

Příloha č. 1

Dotační strategie Královéhradeckého kraje 2014 - 2016

Monitoring a hodnocení Dotační strategie 2010 – 2013



2014

Obsah

Monitoring a hodnocení Dotační strategie 2010 – 2013	3
1. Regionální rozvoj a venkov	10
2. Cestovní ruch a kultura	13
3. Podnikání.....	16
4. Životní prostředí.....	18
5. Školství a volnočasové aktivity.....	22

Monitoring a hodnocení Dotační strategie 2010 – 2013

Monitoring a hodnocení Dotační strategie Královéhradeckého kraje 2010 – 2013 bylo provedeno v rámci analytických a evaluačních prací na tvorbě nové dotační strategie na období 2014 – 2016. Součástí je přehled všech dotačních programů za celé čtyři roky, které byly vyhlášeny Královéhradeckým krajem.

Byly analyzovány jednotlivé priority a opatření dotační strategie dle sledovaných let 2010 až 2013, dále počet podaných a schválených žádostí včetně úspěšnosti, celková výše žádané a schválené dotace včetně jejich podílu. Nedílnou součástí dokumentu je také monitoring a hodnocení indikátorů za jednotlivé aktivity dotační strategie. V rámci některých aktivit indikátory nebyly (nedostupnost dat) nebo nemohly být sledovány (nebyl vypsán žádný dotační program).

Veškeré podklady a data poskytl odbor regionálního rozvoje, grantů a dotací Královéhradeckého kraje kromě dvou dotačních programů (Rozvoj vodohospodářské infrastruktury v obcích do 2000 obyvatel, Finanční příspěvky na hospodaření v lesích), které poskytl odbor životního prostředí a zemědělství.

Dotační strategie Královéhradeckého kraje 2010 – 2013 (dále jen „DS“) byla zpracována v letech 2009 – 2010 pro potřeby efektivního využití dotačních prostředků Královéhradeckého kraje. Dotační strategie Královéhradeckého kraje 2010-2013 měla šest prioritních oblastí, které byly rozpracovány do úrovně opatření a aktivit. Jednotlivé dotační programy byly součástí akčního plánu, který se každý rok aktualizoval.

Prioritní oblasti Dotační strategie 2010 – 2013:

- Regionální rozvoj a venkov (včetně Programu obnovy venkova)
- Cestovní ruch a kultura
- Podnikání
- Životní prostředí
- Školství a volnočasové aktivity
- Sociální oblast – *tato prioritní oblast nebyla v rámci Dotační strategie KHK 2010 – 2013 rozpracována, proto nejsou dotační programy za tuto oblast dále řešeny*

Počet dotačních programů dle priorit DS v letech 2010 – 2013

	2010 – 2013	2010	2011	2012	2013
Regionální rozvoj a venkov	38	10	12	8	8
Cestovní ruch a kultura	22	6	6	5	5
Podnikání	2	1	1	0	0
Životní prostředí	30	7	7	8	8
Školství a volnočasové aktivity	69	17	18	17	17
Celkem	161	41	44	38	38

- Královéhradecký kraj vypsál v rámci Dotační strategie v období 2010 – 2013 celkem 161 dotačních programů

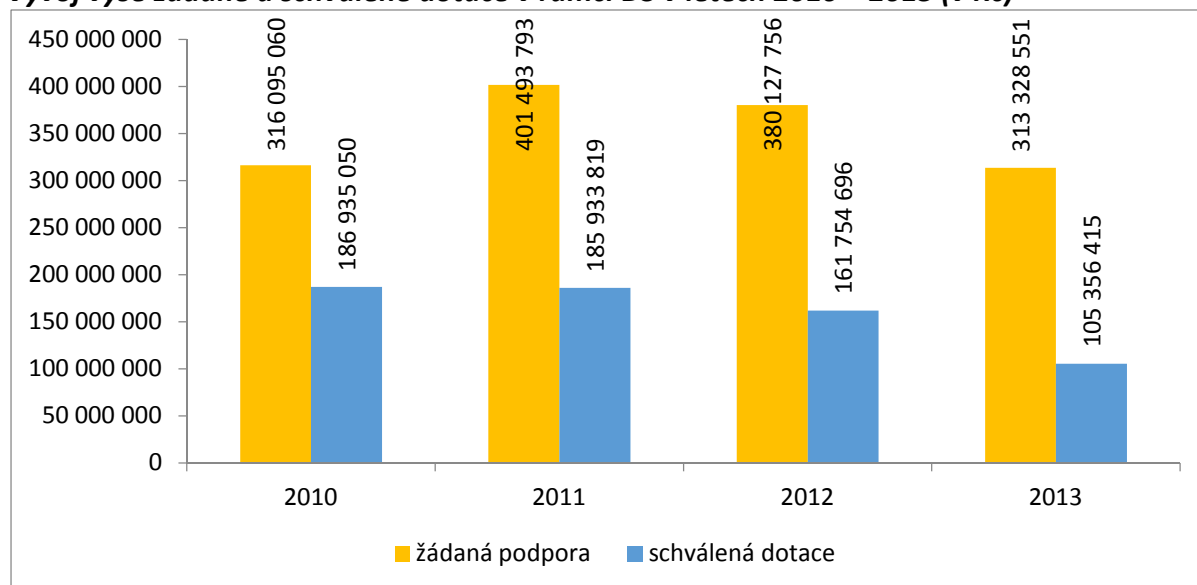
- Počet dotačních programů za jednotlivé roky byl vcelku stabilizovaný s mírným poklesem od roku 2011
- Nejvíce programů bylo v prioritě Školství a volnočasové aktivity (69), nejméně pak v prioritě Podnikání (2)

Celkový přehled žádostí a finančních výdajů v období 2010 – 2013 (v Kč)

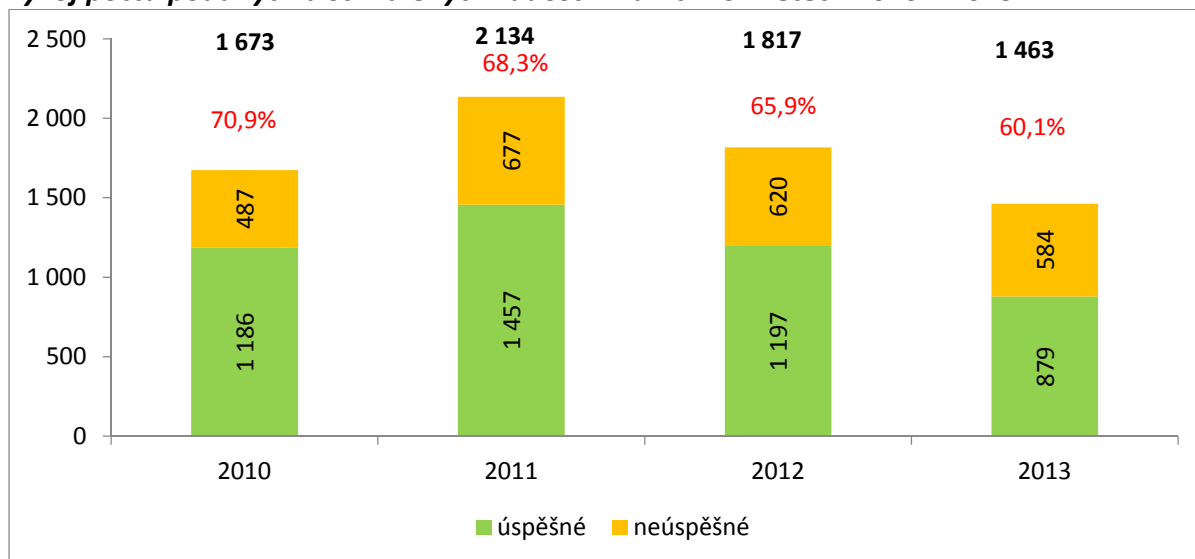
rok	počet podaných žádostí	počet schválených žádostí	% úspěšnost podaných žádostí	žádaná podpora v Kč	schválená dotace v Kč	% podíl dotace na žádané podpoře
2010	1 673	1 186	70,9	316 095 060	186 935 050	59,1
2011	2 134	1 457	68,3	401 493 793	185 933 819	46,3
2012	1 817	1 197	65,9	380 127 756	161 754 696	42,6
2013	1 463	879	60,1	313 328 551	105 356 415	33,6
2010 – 2013	7 087	4 719	66,6	1 411 045 159	639 979 980	45,4

- V rámci Dotační strategie KHK 2010 – 2013 bylo celkem podáno 7 087 žádostí o dotaci, z toho bylo 4 719 úspěšných (66,6%)
- Žádaná podpora na projekty v rámci DS činila 1 411,0 mil. Kč, schválená dotace byla ve výši 639,9 mil. Kč (45,4%)

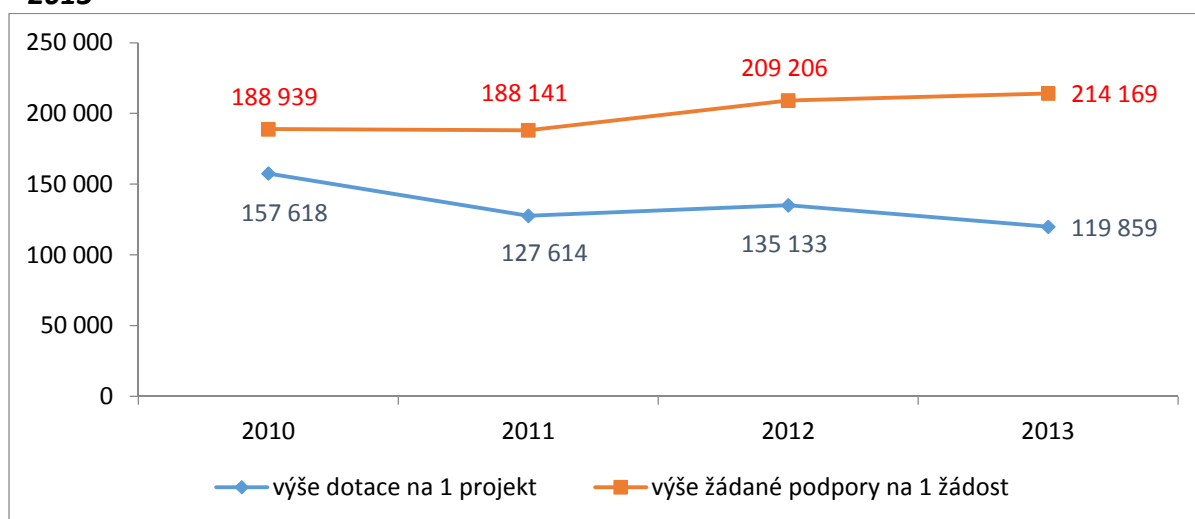
Vývoj výše žádané a schválené dotace v rámci DS v letech 2010 – 2013 (v Kč)



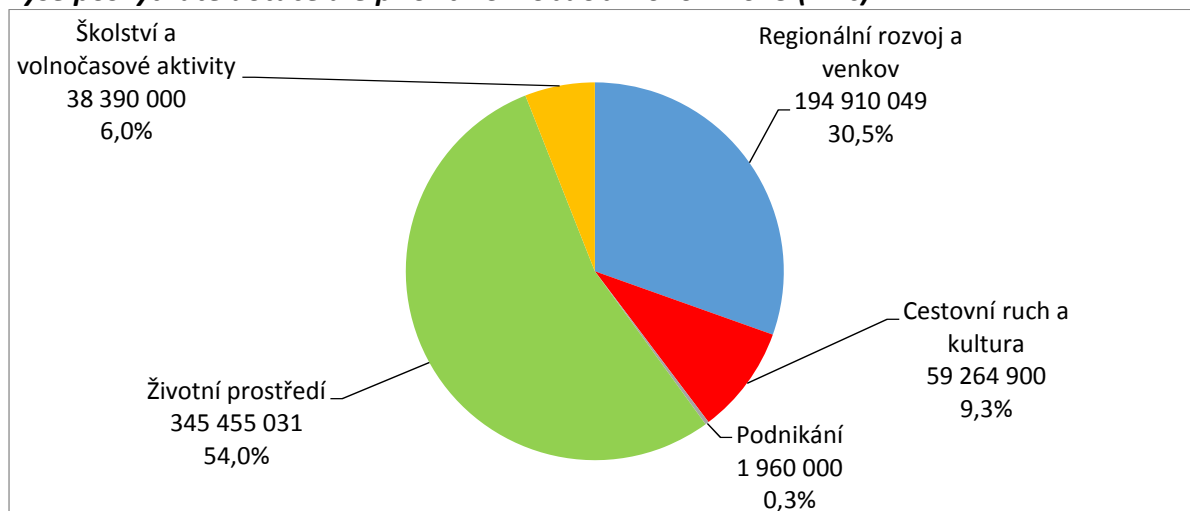
- Nejvyšší žádaná podpora v rámci DS byla v roce 2011, nejvyšší schválená dotace byla naopak v roce 2010
- Celková výše žádané podpory klesá od roku 2011, schválené dotace po celé sledované období
- Podíl schválené dotace na žádané podpoře za celé období postupně klesá (59,1% v roce 2010; 33,6% v roce 2013)

Vývoj počtu podaných a schválených žádostí v rámci DS v letech 2010 – 2013

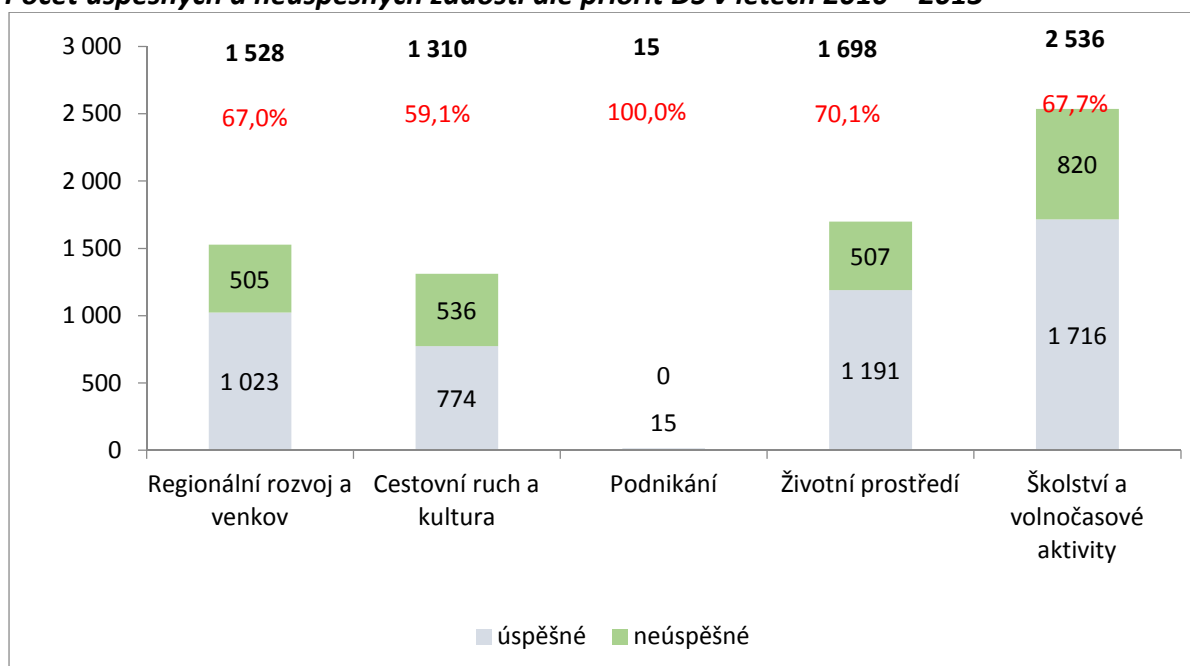
- Nejvíce žádostí o dotaci bylo podáno v roce 2011, kdy bylo podpořen také nejvyšší počet žadatelů
- Počet žádostí i poskytnutých dotací od roku 2011 postupně klesá, v roce 2013 byl nejnižší za celé období
- Celková úspěšnost podaných žádostí klesá za celé období, rozdíl za sledované čtyři roky činil 10,8%

Vývoj výše dotace na 1 projekt a výše žádané podpory na 1 žádost v rámci DS v letech 2010 – 2013

- Výše žádané podpory v přepočtu na 1 žádost má za sledované období mírně vzestupnou tendenci, cca o 12% (188 939 Kč v roce 2010, 214 169 Kč v roce 2013)
- Výše schválené dotace na 1 projekt naopak za čtyři roky klesla o cca 24% (157 618 Kč v roce 2010, 119 859 Kč v roce 2013)

Výše poskytnuté dotace dle priorit DS v období 2010 – 2013 (v Kč)

- Největší podíl schválené dotace v celé DS byl v rámci priority D. Životní prostředí (54,0%) a A. Regionální rozvoj a venkov (30,5%) Nejmenší schválená dotace za celé čtyřleté období byla poskytnuta v prioritní oblasti C. Podnikání (2,08 mil. Kč, 0,3%)

Počet úspěšných a neúspěšných žádostí dle priorit DS v letech 2010 – 2013

- Nejvyšší počet žádostí (úspěšných i neúspěšných) bylo podáno v rámci priority E. Školství a volnočasové aktivity, kde je zároveň nejnižší průměrná dotace na 1 projekt (snaha podpořit více žadatelů nižšími částkami)
- Největší úspěšnost podaných žádostí bylo kromě priority C. Podnikání (100%) v prioritě D. Životní prostředí (70,1%)
- Průměrná schválená dotace na 1 projekt má nejvíce klesající tendenci v prioritě A. Regionální rozvoj a venkov, naopak v prioritě E. Školství a volnočasové aktivity stoupá

Průměrná výše schválené dotace na 1 úspěšnou žádost v období 2010 – 2013 (v Kč)

Priorita	2010	2011	2012	2013	2010 - 2013
Regionální rozvoj a venkov	208 334	202 739	189 232	146 677	190 528
Cestovní ruch a kultura	119 361	66 415	69 635	67 297	76 570
Podnikání	132 727	125 000			130 667
Životní prostředí	333 781	259 252	248 990	370 307	290 055
Školství a volnočasové aktivity	18 519	21 315	23 839	27 140	22 372
Celkem DS	157 618	127 614	135 133	119 859	135 618

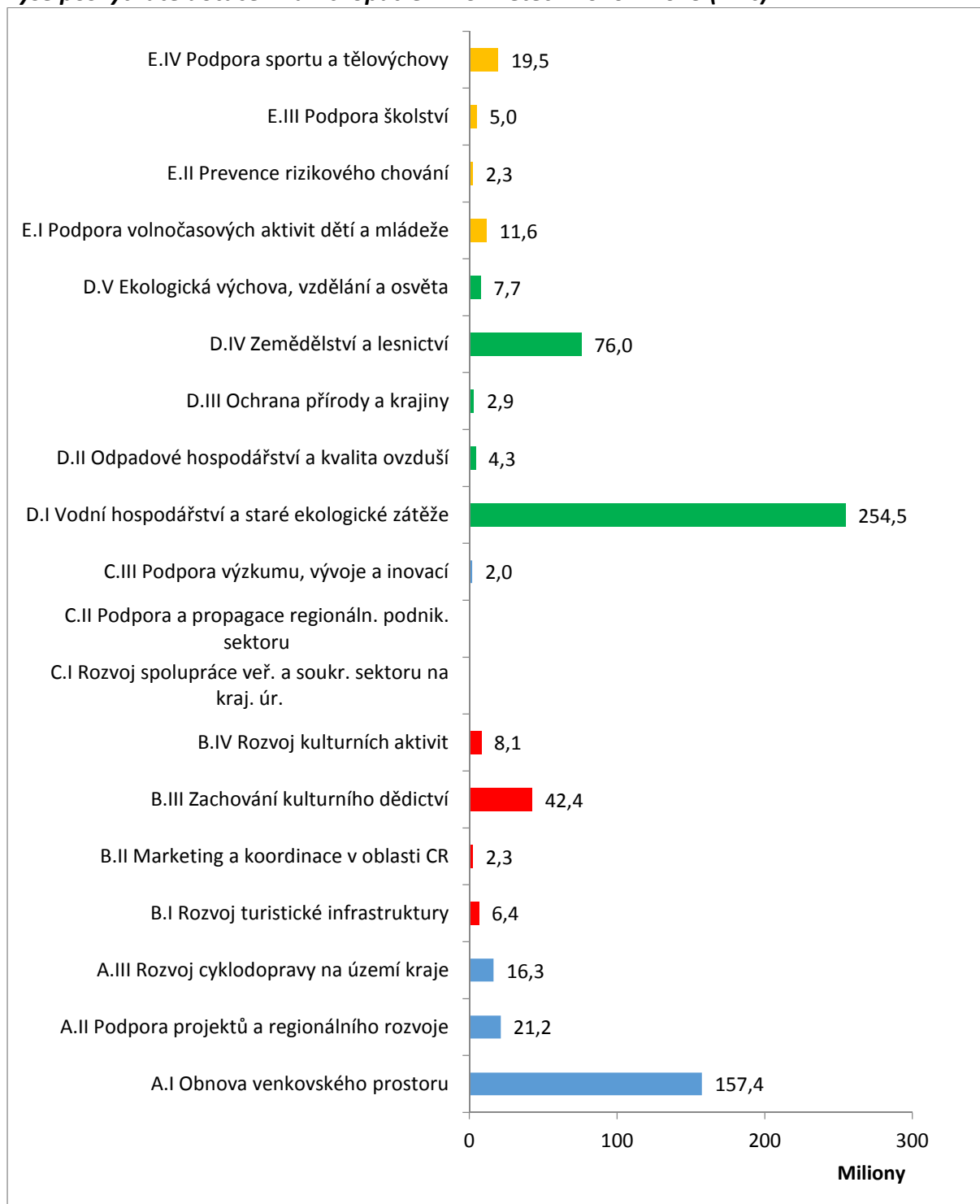
Výše schválené dotace dle priorit DS v letech 2010 – 2013 (v Kč)

Priorita	2010	2011	2012	2013	2010 – 2013
Regionální rozvoj a venkov	55 625 122	64 065 580	47 497 332	27 722 015	194 910 049
Cestovní ruch a kultura	15 875 000	17 600 000	14 484 000	11 305 900	59 264 900
Podnikání	1 460 000	500 000	0	0	1 960 000
Životní prostředí	105 474 928	92 812 239	90 881 264	56 286 600	345 455 031
Školství a volnočasové aktivity	8 500 000	10 956 000	8 892 100	10 041 900	38 390 000
Celkem DS	186 935 050	185 933 819	161 754 696	105 356 415	639 979 980

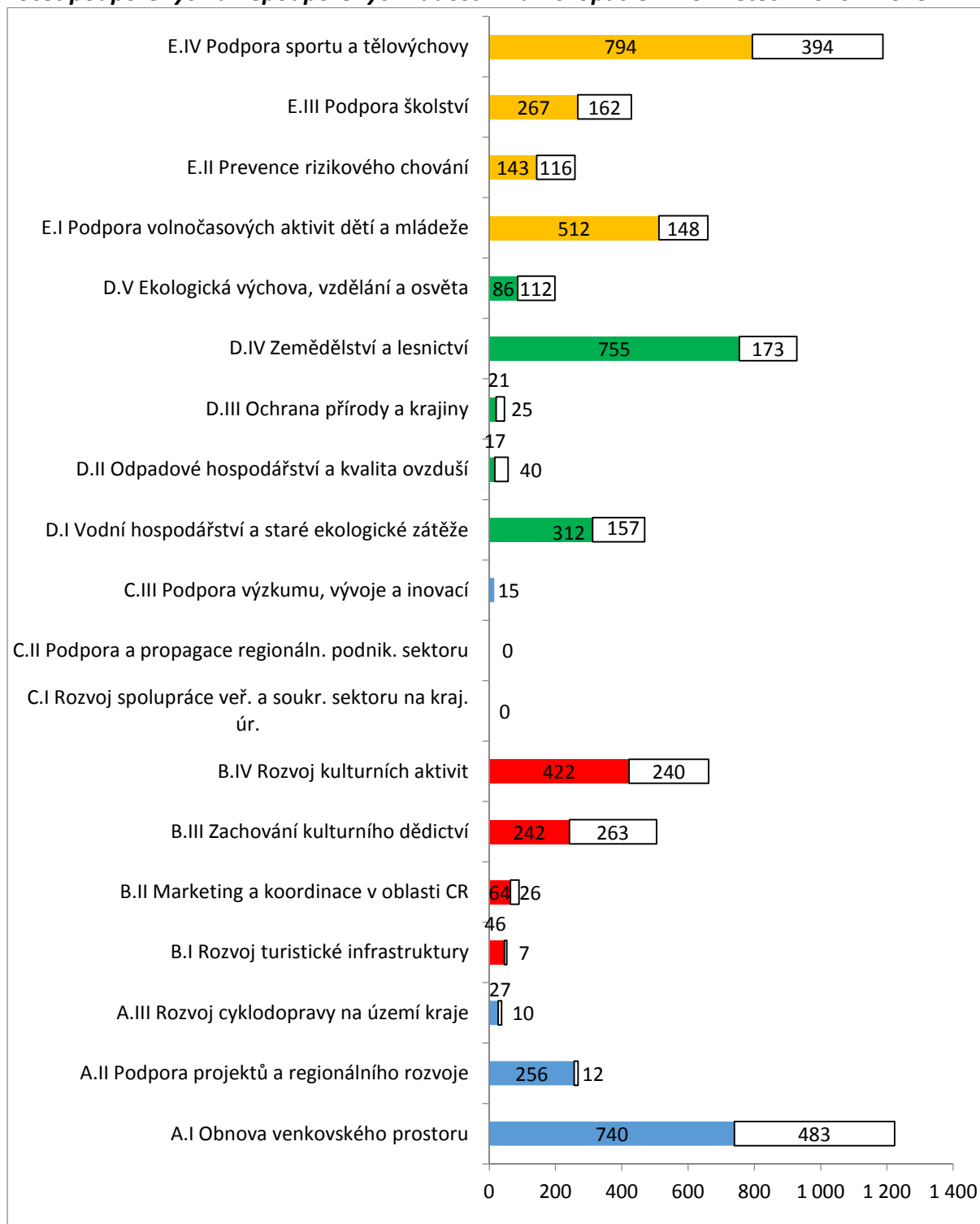
- Roční schválené objemy dotací postupně klesaly ve všech prioritách, kromě priority E. Školství a volnočasové aktivity
- Největší propad (o 57%) poskytnuté dotace od roku 2011 zaznamenala priorita A. Regionální rozvoj a venkov
- Podíl schválené dotace na žádané podpoře v rámci celé dotační strategie postupně klesá, za čtyři roky rozdíl činil více jak 25%
- Nejvyšší podíl dotace na žádané podpoře byl kromě priority C. v prioritě A. Regionální rozvoj a venkov, nejstabilnější podíl naopak v prioritě E. Školství a volnočasové aktivity

Podíl dotace na žádané podpoře dle priorit DS v letech 2010 – 2013 (v %)

Priorita	2010	2011	2012	2013	2010 – 2013
Regionální rozvoj a venkov	65,4	53,0	48,9	34,4	50,8
Cestovní ruch a kultura	44,1	31,4	29,4	24,4	31,6
Podnikání	94,8	92,6			94,2
Životní prostředí	62,9	47,1	45,0	36,9	48,0
Školství a volnočasové aktivity	33,1	40,6	28,0	29,7	32,5
Celkem DS	59,1	46,3	42,6	33,6	45,4

Výše poskytnuté dotace v rámci opatření DS v letech 2010 – 2013 (v Kč)

- Finančně nejnáročnějšími opatřeními v rámci DS za období 2010 – 2013 jsou D.1 Vodní hospodářství a staré ekologické zátěže (Rozvoj infrastruktury vodního hospodářství) a A.I Obnova venkovského prostoru (POV – dotační tituly 1 a 2)
- V rámci dvou opatření DS nebyly poskytnuty za sledované období žádné dotace (C.I Rozvoj spolupráce veř. a soukr. sektoru na kraj. úrovni, C.II Podpora a propagace regionáln. podnik. sektoru)

Počet podpořených a nepodpořených žádostí v rámci opatření DS v letech 2010 – 2013

- Nejvíce žádostí bylo podáno v rámci opatření A.I Obnova venkovského prostoru včetně POV 1 + 2 (1 223) a E.IV Podpora sportu a tělovýchovy (1 188)
- Největší počet schválených žádostí byl schválen v rámci opatření E.IV Podpora sportu a tělovýchovy (794) a D.IV Zemědělství a lesnictví (755)
- Největší úspěšnost vykazovaly opatření C.III (100,0%), A.II (95,5%) a B.I (86,8%), nejmenší naopak D.II (29,8%) a D.V (43,4%)

1. REGIONÁLNÍ ROZVOJ A VENKOV

V rámci této priority byly za sledované období 2010 – 2013 vyhlášeny následující dotační programy:

- Obnova válečných hrobů a pietních míst na území Královéhradeckého kraje
- Podpora cyklodopravy v návaznosti na Konceptci cyklodopravy Královéhradeckého kraje
- Podpora Místních akčních skupin
- Podpora provozu cyklobusů v turistických regionech
- Podpora spolkové činnosti
- Podpora svazků obcí
- Pořízení a digitalizace územních plánů obcí do 1000 obyvatel
- Pořízení, aktualizace a digitalizace územních plánů obcí do 1000 obyvatel
- Pořízení, aktualizace a digitalizace územních plánů obcí do 500 obyvatel
- Profesionalizace svazků obcí
- Propagace cyklobusů v turistických regionech
- POV - DT 1 Obnova a údržba venkovské zástavby a občanské vybavenosti
- POV - DT 2 Komplexní úprava veřejných prostranství a místních komunikací, infrastruktura
- POV - DT 3 Integrované projekty venkovských mikroregionů
- POV - DT 4 Dotace úroků z úvěru
- POV - DT 5 Vzdělávání a poradenství v oblasti rozvoje venkova a obnovy vesnice

Výše schválené dotace dle opatření v prioritě A. v letech 2010 – 2013 (v Kč)

Opatření	2010	2011	2012	2013	2010-2013
A.I Obnova venkovského prostoru	43 659 000	51 091 250	39 281 700	23 339 015	157 370 965
A.II Podpora projektů a regionálního rozvoje	7 441 010	5 233 100	4 779 500	3 748 000	21 201 610
A.III Rozvoj cyklodopravy na území kraje	4 525 112	7 741 230	3 436 132	635 000	16 337 474
A. Regionální rozvoj a venkov	55 625 122	64 065 580	47 497 332	27 722 015	194 910 049

Podíl dotace na žádané podpoře dle opatření v prioritě A. v letech 2010 – 2013 (v %)

Opatření	2010	2011	2012	2013	2010-2013
A.I Obnova venkovského prostoru	60,3	49,2	44,5	30,6	46,2
A.II Podpora projektů a regionálního rozvoje	94,0	77,7	90,8	99,7	89,6
A.III Rozvoj cyklodopravy na území kraje	93,8	76,0	96,2	121,8	85,5
A. Regionální rozvoj a venkov	65,4	53,0	48,9	34,4	50,8

Počet schválených žádostí dle opatření v prioritě A. v letech 2010 – 2013

Opatření	2010	2011	2012	2013	2010-2013
A.I Obnova venkovského prostoru	197	242	181	120	740
A.II Podpora projektů a regionálního rozvoje	63	64	66	63	256
A.III Rozvoj cyklodopravy na území kraje	7	10	4	6	27
A. Regionální rozvoj a venkov	267	316	251	189	1 023

Úspěšnost podaných žádostí dle opatření v prioritě A. v letech 2010 – 2013 (v %)

Opatření	2010	2011	2012	2013	2010-2013
A.I Obnova venkovského prostoru	77,9	60,0	57,5	47,6	60,5
A.II Podpora projektů a regionálního rozvoje	96,9	88,9	97,1	100,0	95,5
A.III Rozvoj cyklodopravy na území kraje	87,5	52,6	100,0	100,0	73,0
A. Regionální rozvoj a venkov	81,9	64,0	64,9	58,9	67,0

Aktivity a indikátory v rámci opatření A.I Obnova a rozvoj venkovského prostoru

Aktivita / Indikátor	2010	2011	2012	2013	2010-2013	Cílová hodnota	Naplnění v %
1. Pořízení a změny územních plánů venkovských obcí							
Počet územních plánů, které byly spolufinancovány z prostředků KHK	17	41	50	21	129	60	215,0%
2. Podpora rozvoje území venkovských obcí							
Počet realizovaných projektů v rámci DT 2 POV	43	54	49	26	172		-
Počet upravených veřejných prostranství (DT 2 POV)	25	5	7	4	41		-
Délka zrekonstruovaných/opravených místních komunikací včetně chodníků – v km (DT 2 POV) ¹	9	-	4	3	16		-
3. Obnova a údržba staveb, drobných památek a vybavenosti obcí							
Počet vybudovaných, zrekonstruovaných nebo opravených objektů (DT 1 POV), z toho:	60	66	62	31	219		-
<i>počet škol a školských zařízení</i>	9	23	11	9	52		-
<i>počet zdravotních a sociálních zařízení</i>	0	1	0	0	1		-
<i>počet kulturních, tělovýchovných zařízení, sportovišť a hřišť</i>	11	16	13	8	48		-
<i>počet hasičských zbrojnic</i>	6	6	6	4	22		-
<i>počet ostatních objektů</i>	28	18	34	12	92		-

¹ Neúplné nebo nedostupné údaje za délku zrekonstruovaných či opravených místních komunikací v letech 2010 - 2013

(obecní úřady, multifunkční objekty,...)							
Počet obnovených válečných hrobů a pietních míst	0	9	0	0	9		-

4. Spolupráce a integrace venkovských subjektů

Počet podpořených integrovaných projektů/společných aktivit (DT 3 POV)	72	28	0	15	115	80	143,8%
Počet zapojených členských obcí v integrovaných projektech (DT 3 POV)	352	-	0	284	636		-
Počet podpořených svazků obcí	35	33	32	34	134		-
Počet podpořených MAS	13	13	0	0	26		-
Počet projektů zaměřených na podporu spolkové činnosti	0	1	0	0	1		-

Aktivity a indikátory v rámci opatření A.II Podpora projektů a regionálního rozvoje

Aktivita / Indikátor	2010	2011	2012	2013	2010-2013	Cílová hodnota	Naplnění v %
----------------------	------	------	------	------	-----------	----------------	--------------

1. Podpora přípravy a realizace projektů

Počet podpořených projektů (DT 4 POV)	71	79	72	87	309		-
---------------------------------------	----	----	----	----	-----	--	---

2. Vzdělávání a poradenství regionálních aktérů

Počet podpořených vzdělávacích a poradenských akcí (DT 5 POV)	22	2	3	0	27	12	225%
Počet proškolených osob (DT 5 POV) ²	436	-	-	0	436		-

3. Mezinárodní spolupráce a prezentace

Nebyl vyhlášen žádný dotační program							
--------------------------------------	--	--	--	--	--	--	--

Aktivity a indikátory v rámci opatření A.III Rozvoj cyklo dopravy na území kraje

Aktivita / Indikátor	2010	2011	2012	2013	2010-2013	Cílová hodnota	Naplnění v %
----------------------	------	------	------	------	-----------	----------------	--------------

1. Rozvoj cyklostezek a cyklotras včetně infrastruktury pro cyklistiku

Délka nově vybudovaných cyklostezek/nově vyznačených cyklotras	-	-	0	1	1		-
--	---	---	---	---	---	--	---

2. Podpora provozu cyklobusů v turistických regionech kraje

Počet přepravených osob	70 176	63 272	-	-	133 448		-
Počet přepravených kol	14 353	13 719	-	- ³	28 072		-

² Nedostupná data za počet proškolených osob v rámci DT 5 POV v roce 2011 a 2012³ Nedostupná data za roky 2012 a 2013 z důvodu změny zaměření dotačního programu na propagaci

2. CESTOVNÍ RUCH A KULTURA

V rámci této priority byly za sledované období 2010 – 2013 vyhlášeny následující dotační programy:

- Podpora muzeí československého opevnění
- Podpora turistických informačních center
- Pořádání prezentačně-propagačních akcí v oblasti cestovního ruchu
- Úprava lyžařských běžeckých tras
- Vybavení informačních center
- Obnova historických varhan
- Obnova památkového fondu na území Královéhradeckého kraje
- Podpora a rozvoj profesionálních i neprofesionálních kulturních aktivit
- Podpora publikační činnosti a literatury

Výše schválené dotace dle opatření v prioritě B. v letech 2010 – 2013 (v Kč)

Opatření	2010	2011	2012	2013	2010-2013
B.I Rozvoj turistické infrastruktury	1 500 000	1 500 000	1 500 000	1 925 900	6 425 900
B.II Marketing a koordinace v oblasti CR	420 000	1 300 000	604 000	0	2 324 000
B.III Zachování kulturního dědictví	12 955 000	12 200 000	9 880 000	7 380 000	42 415 000
B.IV Rozvoj kulturních aktivit	1 000 000	2 600 000	2 500 000	2 000 000	8 100 000
B. Cestovní ruch a kultura	15 875 000	17 600 000	14 484 000	11 305 900	59 264 900

Podíl dotace na žádané podpoře dle opatření v prioritě B. v letech 2010 – 2013 (v %)

Opatření	2010	2011	2012	2013	2010-2013
B.I Rozvoj turistické infrastruktury	90,4	63,6	63,8	69,3	70,3
B.II Marketing a koordinace v oblasti CR	44,6	84,8	44,4		60,6
B.III Zachování kulturního dědictví	46,2	31,1	27,6	22,0	31,0
B.IV Rozvoj kulturních aktivit	18,5	20,2	25,3	19,8	21,2
B. Cestovní ruch a kultura	44,1	31,4	29,4	24,4	31,6

Počet schválených žádostí dle opatření v prioritě B. v letech 2010 – 2013

Opatření	2010	2011	2012	2013	2010-2013
B.I Rozvoj turistické infrastruktury	8	11	10	17	46
B.II Marketing a koordinace v oblasti CR	11	37	16	0	64
B.III Zachování kulturního dědictví	65	69	58	50	242
B.IV Rozvoj kulturních aktivit	49	148	124	101	422
B. Cestovní ruch a kultura	133	265	208	168	774

Úspěšnost podaných žádostí dle opatření v prioritě B. v letech 2010 – 2013 (v %)

Opatření	2010	2011	2012	2013	2010-2013
B.I Rozvoj turistické infrastruktury	80,0	84,6	83,3	94,4	86,8
B.II Marketing a koordinace v oblasti CR	68,8	90,2	48,5		71,1
B.III Zachování kulturního dědictví	59,6	51,1	46,4	36,8	47,9
B.IV Rozvoj kulturních aktivit	49,0	69,8	71,3	57,4	63,7
B. Cestovní ruch a kultura	56,6	66,1	60,5	50,9	59,1

Aktivity a indikátory v rámci opatření B.I Rozvoj turistické infrastruktury

Aktivita / Indikátor	2010	2011	2012	2013	2010-2013	Cílová hodnota	Naplnění v %
1. Budování turistických tras							
Nebyl vyhlášen žádný dotační program							
2. Podpora rozvoje infrastruktury pro zimní sporty							
Počet podpořených projektů	8	11	10	12	41	40	102,5%
3. Podpora rozvoje infrastruktury pro ostatní sportovní a rekreační aktivity							
Nebyl vyhlášen žádný dotační program							
4. Podpora rozvoje turistické dopravní infrastruktury a značení turistických cílů							
Nebyl vyhlášen žádný dotační program							

Aktivity a indikátory v rámci opatření B.II Koncepce, marketing a koordinace v oblasti cestovního ruchu

Aktivita / Indikátor	2010	2011	2012	2013	2010-2013	Cílová hodnota	Naplnění v %
1. Podpora tvorby turistických produktů a programů							
Nebyl vyhlášen žádný dotační program							
2. Koncepční a analytická činnost v oblasti cestovního ruchu							
Nebyl vyhlášen žádný dotační program							
3. Podpora činností TIC, organizací cestovního ruchu a jejich pracovníků							
Počet podpořených informačních center	0	23	16		39		-
4. Marketingové aktivity, propagační a ediční činnost v oblasti cestovního ruchu							
Počet podpořených prezentačně - propagačních aktivit	11	14	0		25		-
5. Podpora kvality služeb v cestovním ruchu							
Nebyl vyhlášen žádný dotační program							
6. Informační systém							
Nebyl vyhlášen žádný dotační program							

Aktivita a indikátory v rámci opatření B.III Zachování kulturního dědictví

Aktivita / Indikátor	2010	2011	2012	2013	2010-2013	Cílová hodnota	Naplnění v %
1. Obnova památkového fondu							
Počet rekonstruovaných kulturních památek na území kraje spolufinancovaných z krajského rozpočtu	57	61	42	46	206	160	128,8%
2. Obnova umělecko-řemeslných děl a nemovitých objektů historické hodnoty mimo památkový fond							
Nebyl vyhlášen žádný dotační program							
3. Obnova historických varhan							
Počet rekonstruovaných varhan	8	8	12	8	36	40	90,0%
4. Podpora budování nových muzejních expozic							
Nebyl vyhlášen žádný dotační program							

Aktivita a indikátory v rámci opatření B.IV Rozvoj kulturních aktivit

Aktivita / Indikátor	2010	2011	2012	2013	2010-2013	Cílová hodnota	Naplnění v %
1. Podpora kulturních aktivit							
Počet podpořených kulturních aktivit	49	113	123	101	386	320	120,6%
2. Podpora publikační činnosti v oblasti kultury a vlastivědy							
Počet publikovaných materiálů v oblasti kultury a vlastivědy	0	31	0	0	31		-
3. Podpora bezbariérovosti kulturních zařízení							
Nebyl vyhlášen žádný dotační program							

3. PODNIKÁNÍ

V rámci této priority byl za sledované období 2010 – 2013 vyhlášen následující dotační program:

- Regionální inovační fond Královéhradeckého kraje - Inovační vouchery

Výše schválené dotace dle opatření v prioritě C. v letech 2010 – 2013 (v Kč)

Opatření	2010	2011	2012	2013	2010-2013
C.I Rozvoj spolupráce veř. a soukr. sektoru na kraj. úr.	0	0	0	0	0
C.II Podpora a propagace regionáln. podnik. sektoru	0	0	0	0	0
C.III Podpora výzkumu, vývoje a inovací	1 460 000	500 000		0	1 960 000
C. Podnikání	1 460 000	500 000		0	1 960 000

Podíl dotace na žádané podpoře dle opatření v prioritě C. v letech 2010 – 2013 (v %)

Opatření	2010	2011	2012	2013	2010-2013
C.I Rozvoj spolupráce veř. a soukr. sektoru na kraj. úr.	-	-	-	-	-
C.II Podpora a propagace regionáln. podnik. sektoru	-	-	-	-	-
C.III Podpora výzkumu, vývoje a inovací	94,8	92,6		-	94,2
C. Podnikání	94,8	92,6		-	94,2

Počet schválených žádostí dle opatření v prioritě C. v letech 2010 – 2013

Opatření	2010	2011	2012	2013	2010-2013
C.I Rozvoj spolupráce veř. a soukr. sektoru na kraj. úr.	-	-	-	-	-
C.II Podpora a propagace regionáln. podnik. sektoru	-	-			-
C.III Podpora výzkumu, vývoje a inovací	11	4		-	15
C. Podnikání	11	4		-	15

Úspěšnost podaných žádostí dle opatření v prioritě C. v letech 2010 – 2013 (v %)

Opatření	2010	2011	2012	2013	2010-2013
C.I Rozvoj spolupráce veř. a soukr. sektoru na kraj. úr.	-	-	-	-	-
C.II Podpora a propagace regionáln. podnik. sektoru	-	-	-	-	-
C.III Podpora výzkumu, vývoje a inovací	100,0	100,0		-	100,0
C. Podnikání	100,0	100,0		-	100,0

Aktivita a indikátory v rámci opatření C.I Rozvoj spolupráce veřejného a podnikatelského sektoru na krajské úrovni

Aktivita / Indikátor	2010	2011	2012	2013	2010-2013	Cílová hodnota	Naplnění v %
1. Společná setkávání na místní úrovni							
Nebyl vyhlášen žádný dotační program							
2. Společná prezentace rozvojových ploch							
Nebyl vyhlášen žádný dotační program							

Aktivita a indikátory v rámci opatření C.II Podpora a propagace regionálního podnikatelského sektoru

Aktivita / Indikátor	2010	2011	2012	2013	2010-2013	Cílová hodnota	Naplnění v %
1. Podpora kvality, certifikace místních výrobků a jejich propagace, rozvoj drobného podnikání							
Nebyl vyhlášen žádný dotační program							
2. Prezentace regionálních firem (veletrhy, konference)							
Nebyl vyhlášen žádný dotační program							
3. Podpora racionálního využívání stávajících zdrojů energie a podpora využití energie z obnovitelných zdrojů							
Nebyl vyhlášen žádný dotační program							

Aktivita a indikátory v rámci opatření C.III Podpora výzkumu, vývoje a inovací

Aktivita / Indikátor	2010	2011	2012	2013	2010-2013	Cílová hodnota	Naplnění v %
1. Realizace aktivit akčního plánu Regionální inovační strategie KHK							
Počet poskytnutých inovačních voucherů	11	4	0	0	15	30	50,0%
2. Zapojení kraje do evropských výzkumných sítí a projektů							
Nebyl vyhlášen žádný dotační program							

4. ŽIVOTNÍ PROSTŘEDÍ

V rámci této priority byly za sledované období 2010 – 2013 vyhlášeny následující dotační programy:

- Environmentální výchova, vzdělávání a osvěta
- Finanční příspěvky na hospodaření v lesích
- Nakládání s odpady a ochrana ovzduší
- Ochrana přírody a krajiny
- Praktická péče o přírodní prostředí, zdroje a produkty
- Propagace životního prostředí a zemědělství
- Protipovodňová ochrana
- Rozvoj infrastruktury v oblasti vodního hospodářství do 2000 obyvatel

Výše schválené dotace dle opatření v prioritě D. v letech 2010 – 2013 (v Kč)

Opatření	2010	2011	2012	2013	2010-2013
D.I Vodní hospodářství a staré ekologické zátěže	76 908 000	65 908 107	67 063 000	44 612 000	254 491 107
D.II Odpadové hospodářství a kvalita ovzduší	1 136 000	1 498 000	800 000	867 600	4 301 600
D.III Ochrana přírody a krajiny	850 000	950 000	560 000	585 000	2 945 000
D.IV Zemědělství a lesnictví	24 012 928	22 275 132	20 969 664	8 722 000	75 979 724
D.V Ekologická výchova, vzdělání a osvěta	2 568 000	2 181 000	1 488 600	1 500 000	7 737 600
D. Životní prostředí	105 474 928	92 812 239	90 881 264	56 286 600	345 455 031

Podíl dotace na žádané podpoře dle opatření v prioritě D. v letech 2010 – 2013 (v %)

Opatření	2010	2011	2012	2013	2010-2013
D.I Vodní hospodářství a staré ekologické zátěže	61,1	42,6	41,7	34,2	44,5
D.II Odpadové hospodářství a kvalita ovzduší	36,9	41,2	16,4	20,7	27,3
D.III Ochrana přírody a krajiny	32,7	46,5	54,5	47,0	42,6
D.IV Zemědělství a lesnictví	89,4	72,2	78,3	75,6	79,1
D.V Ekologická výchova, vzdělání a osvěta	27,4	37,7	17,8	28,4	26,9
D. Životní prostředí	62,9	47,1	45,0	36,9	48,0

Počet schválených žádostí dle opatření v prioritě D. v letech 2010 – 2013

Opatření	2010	2011	2012	2013	2010-2013
D.I Vodní hospodářství a staré ekologické zátěže	90	90	82	50	312
D.II Odpadové hospodářství a kvalita ovzduší	4	5	4	4	17
D.III Ochrana přírody a krajiny	6	5	5	5	21
D.IV Zemědělství a lesnictví	190	232	254	79	755
D.V Ekologická výchova, vzdělání a osvěta	26	26	20	14	86
D. Životní prostředí	316	358	365	152	1 191

Úspěšnost podaných žádostí dle opatření v prioritě D. v letech 2010 – 2013 (v %)

Opatření	2010	2011	2012	2013	2010-2013
D.I Vodní hospodářství a staré ekologické zátěže	74,4	64,7	70,1	54,3	66,5
D.II Odpadové hospodářství a kvalita ovzduší	36,4	35,7	26,7	23,5	29,8
D.III Ochrana přírody a krajiny	50,0	38,5	50,0	45,5	45,7
D.IV Zemědělství a lesnictví	92,2	80,0	80,9	66,9	81,4
D.V Ekologická výchova, vzdělání a osvěta	48,1	56,5	37,0	31,8	43,4
D. Životní prostředí	78,2	71,3	71,6	53,9	70,1

Aktivity a indikátory v rámci opatření D.I Vodní hospodářství a staré ekologické zátěže

Aktivita / Indikátor	2010	2011	2012	2013	2010-2013	Cílová hodnota	Naplnění v %
1. Infrastruktura v oblasti vodního hospodářství⁴							
Počet podpořených projektů zaměřených na projekční přípravu vodohospodářské infrastruktury v obcích do 2000 obyvatel	87	89	78	46	300		
2. Protipovodňová ochrana							
Počet zpracovaných studií odtokových poměrů	2	1	1	3	7	6	116,7%
Počet zpracovaných projektových dokumentací protipovodňových opatření k ÚŘ nebo SŘ	1	0	2	1	4	9	44,4%
Počet nově vybudovaných měřících a hlásných míst na vodních tocích	0	0	1	0	1	6	16,7%
3. Staré ekologické zátěže							
Nebyl vyhlášen žádný dotační program							

Aktivity a indikátory v rámci opatření D.II Odpadové hospodářství a kvalita ovzduší

Aktivita / Indikátor	2010	2011	2012	2013	2010-2013	Cílová hodnota	Naplnění v %
1. Zlepšení nakládání s komunálními odpady, kaly ČOV a biologicky rozložitelnými odpady							
Počet podpořených projektů zaměřených na projekční přípravu v oblasti nakládání s komunálními odpady, s biologicky rozložitelnými odpady, kaly ČOV a úprava kalů s využitím biologické složky v půdě, kompostování, atd.	3	2	1	1	7	9	77,8%
Počet podpořených realizačních prací v oblasti	1	3	3	3	10	24	41,7%

⁴ Dotační program v rámci této aktivity je vyhlášen Odborem životního prostředí a zemědělství a podléhá specifickým podmínkám mimo dotační strategii.

nakládání s s komunálními odpady a biologicky rozložitelnými odpady, kaly ČOV a úprava kalů s využitím biologické složky v půdě, kompostování, atd.							
2. Zlepšování kvality ovzduší, zejména snížení zátěže obyvatel nadlimitními koncentracemi PM 10							
Počet podpořených projektů zaměřených na projektovou přípravu v oblasti snižování imisní zátěže obyvatel nadlimitními koncentracemi PM 10 v souladu s legislativou					0	4	
Počet podpořených realizačních prací v oblasti snižování imisní zátěže obyvatel nadlimitními koncentracemi PM 10 v souladu s legislativou					0	4	
3. Využití biomasy jako obnovitelného zdroje energie							
Počet podpořených projektů v oblasti projekční přípravy využití biomasy jako OZE	1	0	0	0	1	5	20,0%

Aktivity a indikátory v rámci opatření D.III Ochrana přírody a krajiny

Aktivita / Indikátor	2010	2011	2012	2013	2010-2013	Cílová hodnota	Naplnění v %
1. Implementace a péče o území soustavy NATURA 2000							
Počet podpořených projektů v rámci ochrany územní soustavy NATURA 2000 v kraji	0	1	0	0	1		
2. Obnova a optimalizace krajinných struktur							
Počet podpořených projektů zaměřených na projekční přípravu v oblasti obnovy a optimalizace krajinných prvků a struktur, ÚSES.	4	1	1	1	7		
Počet projektovaných (nově vytvářených či obnovovaných) krajinných prvků ÚSES	1	1	1	1	4		
3. Ochrana a posílení populací zvláště chráněných druhů rostlin a živočichů							
Počet podpořených projektů ochrany zvláště chráněných rostlin a živočichů včetně realizace záchranných chovů, reprodukce a záchranných přenosů chráněných rostlin a živočichů	1	2	3	2	8		
Celkem					20	40	50,0%

Aktivita a indikátory v rámci opatření D.IV Zemědělství a lesnictví

Aktivita / Indikátor	2010	2011	2012	2013	2010-2013	Cílová hodnota	Naplnění v %
1. Hospodaření v lesích⁵							
Počet podpořených subjektů	162	192	218	45	617		
2. Podpora vybraných programů a aktivit k ochraně přírodního prostředí, zaměřených na využívání přirozených zdrojů a produktů, propagace akcí a výstav, zaměřených na zemědělskou prvovýrobu							
Podpora vybraných programů a aktivit k ochraně přírodního prostředí, zaměřených na využívání přirozených zdrojů a produktů – počet podpořených projektů	28	40	29	23	120	180	66,7%
Propagace akcí a výstav, zaměřených na zemědělskou prvovýrobu – počet podpořených projektů			7	5	12		

Aktivita a indikátory v rámci opatření D.V Ekologická výchova, vzdělávání a osvěta

Aktivita / Indikátor	2010	2011	2012	2013	2010-2013	Cílová hodnota	Naplnění v %
1. Environmentální výchova, vzdělávání a osvěta, rozvoj středisek EVVO							
Počet podpořených projektů na podporu výukových programů a rozvoj středisek EVVO	26	26	20	14	34	160	21,3%
2. Programy EVVO dětí, mládeže, pedagogických pracovníků a veřejnosti							
Počet realizovaných vzdělávacích/osvětových akcí a programů v oblasti EVVO					nesledováno		
3. Koordinace EVVO na území kraje							
Nebyl vyhlášen žádný dotační program							

⁵ Dotační program v rámci této aktivity je vyhlašován Odborem životního prostředí a zemědělství a podléhá specifickým podmínkám mimo dotační strategii.

5. ŠKOLSTVÍ A VOLNOČASOVÉ AKTIVITY

V rámci této priority byly za sledované období 2010 – 2013 vyhlášeny následující dotační programy:

- Vzdělávání vedoucích a dalších dobrovolných pracovníků
- Inovace vzdělávacích metod
- Podpora výuky učebních oborů
- Projektové vyučování
- Rozvoj tvůrčích schopností a dovedností dětí a mládeže - rozvoj talentů
- Zájmová práce se žáky mimo vyučování
- Podpora a rozvoj zdravého životního stylu
- Programy podpory a rozvoje zdravého životního stylu
- Programy zaměřené na prevenci rizikového chování
- Programy zaměřené na prevenci rizikového chování a integraci dětí a mládeže
- Celoroční pravidelná sportovní činnost mládeže a osob se zdravotním postižením
- Činnost sportovních středisek, sportovních center mládeže a středních škol s rozšířenou sportovní činností
- Činnost základních škol s rozšířenou výukou tělesné výchovy, středních škol s rozšířenou sportovní činností a sportovních center mládeže
- Obnova a údržba materiálně technického vybavení
- Podpora krajských reprezentačních výběrů mládeže a reprezentace na republikových, evropských a celosvětových soutěžích
- Podpora vrcholového a výkonnostního sportu
- Pořádání masových tělovýchovných a sportovních akcí typu "sport pro všechny"
- Pořádání významných sportovních akcí mládeže
- Vzdělávání trenérů a rozhodčích
- Podpora krajských článků organizací dětí a mládeže
- Vzdělávání vedoucích a dalších dobrovolných pracovníků
- Akce pro děti a mládež ve volném čase
- Celoroční činnost ve volném čase dětí a mládeže
- Mezinárodní spolupráce dětí a mládeže
- Podpora celoroční činnosti místních organizací
- Podpora celoroční činnosti organizací dětí a mládeže s regionální působností
- Podpora celoroční činnosti organizací pracujících s dětmi a mládeží s regionální působností

Výše schválené dotace dle opatření v prioritě E. v letech 2010 – 2013 (v Kč)

Opatření	2010	2011	2012	2013	2010-2013
E.I Podpora volnočasových aktivit dětí a mládeže	3 244 000	3 456 000	2 700 000	2 200 000	11 600 000
E.II Prevence rizikového chování	700 000	700 000	450 000	450 000	2 300 000
E.III Podpora vzdělávání	1 300 000	1 800 000	945 900	945 900	4 991 800
E.IV Podpora sportu a tělovýchovy	3 256 000	5 000 000	4 796 200	6 446 000	19 498 200
E. Školství a volnočasové aktivity	8 500 000	10 956 000	8 892 100	10 041 900	38 390 000

Podíl dotace na žádané podpoře dle opatření v prioritě E. v letech 2010 – 2013 (v %)

Opatření	2010	2011	2012	2013	2010-2013
E.I Podpora volnočasových aktivit dětí a mládeže	42,9	42,5	44,3	40,7	42,7
E.II Prevence rizikového chování	30,7	33,9	22,8	21,0	27,2
E.III Podpora vzdělávání	26,7	33,8	40,4	34,9	32,8
E.IV Podpora sportu a tělovýchovy	29,8	43,5	22,5	27,4	29,0
E. Školství a volnočasové aktivity	33,1	40,6	28,0	29,7	32,5

Počet schválených žádostí dle opatření v prioritě E. v letech 2010 – 2013

Opatření	2010	2011	2012	2013	2010-2013
E.I Podpora volnočasových aktivit dětí a mládeže	173	177	104	63	517
E.II Prevence rizikového chování	36	40	39	28	143
E.III Podpora vzdělávání	65	82	56	64	267
E.IV Podpora sportu a tělovýchovy	190	215	174	215	794
E. Školství a volnočasové aktivity	464	514	373	370	1 721

Úspěšnost podaných žádostí dle opatření v prioritě D. v letech 2010 – 2013 (v %)

Opatření	2010	2011	2012	2013	2010-2013
E.I Podpora volnočasových aktivit dětí a mládeže	82,0	79,0	79,4	63,0	77,6
E.II Prevence rizikového chování	52,9	65,6	61,9	41,8	55,2
E.III Podpora vzdělávání	51,6	58,2	73,7	74,4	62,2
E.IV Podpora sportu a tělovýchovy	63,8	70,0	56,9	77,6	66,8
E. Školství a volnočasové aktivity	65,9	70,1	64,8	69,8	67,7

Aktivity a indikátory v rámci opatření E.I Podpora volnočasových aktivit dětí a mládeže

Aktivita / Indikátor	2010	2011	2012	2013	2010-2013	Cílová hodnota	Naplnění v %
1. Rozvoj infrastruktury pro volnočasové aktivity							
Počet projektů zaměřených na zkvalitnění práce a infrastruktury pro volnočasové aktivity zaměřené na práci s dětmi a mládeží v jejich volném čase spolufinancovaných z prostředků KHK	37	42	16	15	110	90	122,2%
2. Organizační a personální zajištění volnočasových aktivit							
Počet subjektů v oblasti volnočasových aktivit podpořených Královéhradeckým krajem	91	121	69	46	327	300	109,0%
3. Podpora činností dětí a mládeže ve volném čase							
Počet projektů zaměřených na práci s dětmi a mládeží v jejich volném čase podpořených Královéhradeckým krajem	117	105	49	46	317	300	105,7%
Počet podpořených projektů zaměřených na mezinárodní spolupráci v rámci krajského dotačního řízení	23	17	23	17	80	60	133,3%

Aktivity a indikátory v rámci opatření E.II Prevence rizikového chování

Aktivita / Indikátor	2010	2011	2012	2013	2010-2013	Cílová hodnota	Naplnění v %
1. Vzdělávání pracovníků škol a školských zařízení v oblasti prevence							
Počet realizovaných vzdělávacích akcí zaměřených na vzdělávání pracovníků škol a školských zařízení v oblasti prevence rizikového chování					nesledováno	70	
2. Podpora aktivit škol a ostatních institucí v oblasti prevence a zdravého životního stylu							
Počet realizovaných projektů podpořených krajem v oblasti prevence a zdravého životního stylu	14	12	9	5	40	30	133,3%
Počet realizovaných projektů zaměřených na realizaci školních preventivních programů na úrovni škol a školských zařízení podpořených Královéhradeckým krajem	23	28	29	23	103	70	147,1%

Aktivity a indikátory v rámci opatření E.III Podpora vzdělávání

Aktivita / Indikátor	2010	2011	2012	2013	2010-2013	Cílová hodnota	Naplnění v %
1. Podpora aktivit zaměřených na osobnost žáka, studenta							
Počet projektů zaměřených na rozvoj žáka či studenta a podporujících jeho individualitu	46	18	16	17	97	45	215,6%
2. Podpora aktivit zaměřených na činnost škol a školských zařízení							
Počet středních škol v KHK podpořených z dotačních titulů, které jsou zaměřeny na vzdělávání v profesích, jejichž absolventi chybí na trhu práce	5	5	4	6	20	20	100,0%
Počet projektů schválených v rámci krajského dotačního řízení podporujících moderní výukové metody a zlepšování materiálního vybavení škol	14	20	0	0	34	45	75,6%
Počet projektů schválených v rámci dotací z rozpočtu Královéhradeckého kraje na podporu mimoškolních aktivit pro děti a mládež ve školách a školských zařízeních	31	39	36	41	147	80	183,8%

Aktivity a indikátory v rámci opatření E.IV Podpora sportu a tělovýchovy

Aktivita / Indikátor	2010	2011	2012	2013	2010-2013	Cílová hodnota	Naplnění v %
1. Podpora pořádání sportovních akcí							
Počet projektů podpořených Královéhradeckým krajem zaměřených na pořádání sportovních akcí výkonnostního i rekreačního zaměření	125	111	74	77	387	350	110,6%
Počet celorepublikových a mezinárodních projektů podpořených Královéhradeckým krajem	56	47	18	24	145	200	72,5%
2. Podpora subjektů a institucí zaměřených na sport a tělovýchovu							
Počet podpořených subjektů zaměřených na sport a tělovýchovu	133	141	93	104	471	300	157,0%
Počet sportovních center mládeže / sportovních středisek podpořených z dotačních programů KHK	19	21	21	29	90	60	150,0%
3. Zajištění infrastruktury pro sportovní aktivity							
Nebyl vyhlášen žádný dotační program							