

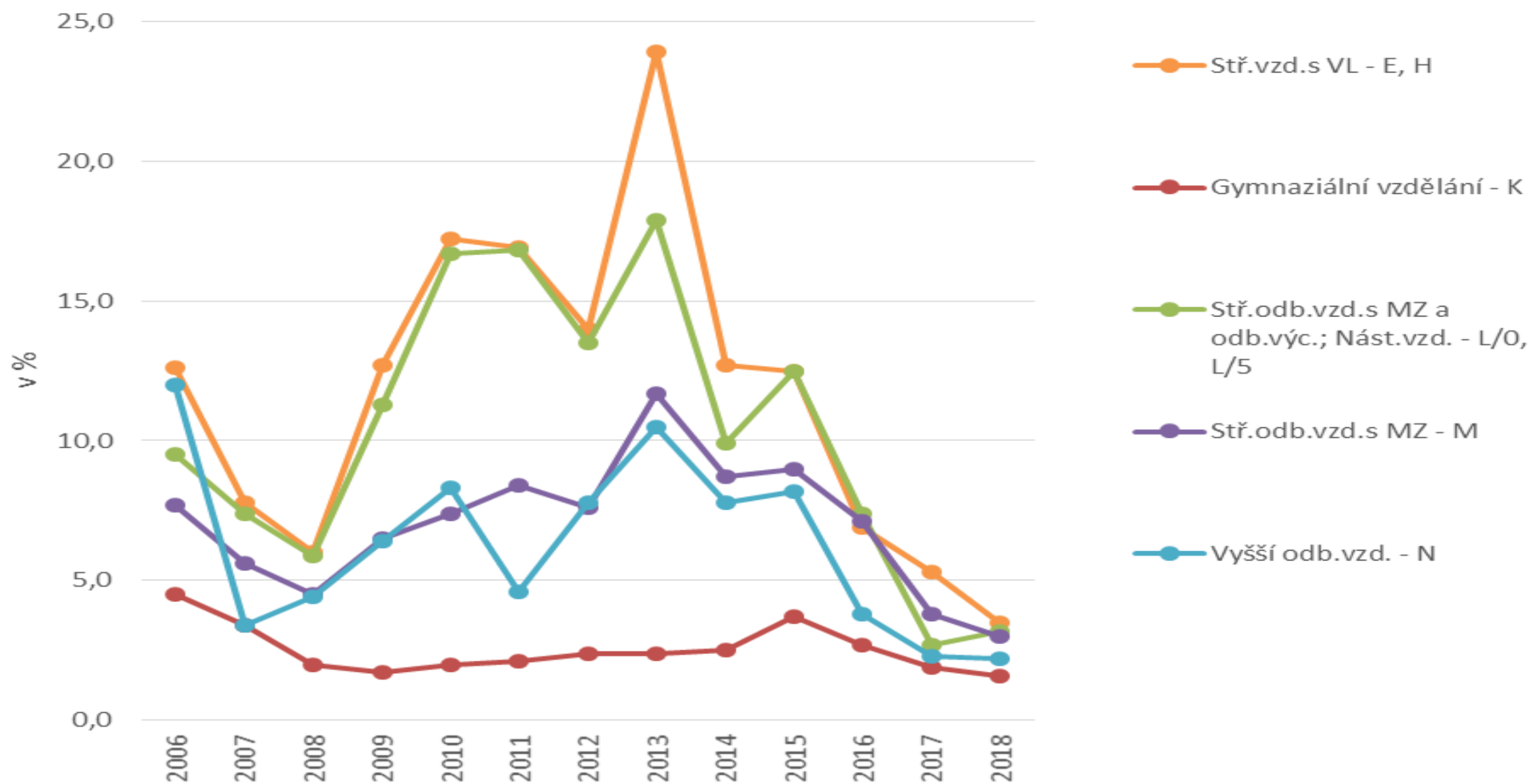
UPLATNITELNOST ABSOLVENTŮ

středních škol Královéhradeckého kraje na trhu práce

Míra nezaměstnanosti absolventů dle kategorie vzdělání

- **Míra nezaměstnanosti absolventů středních škol v Královéhradeckém kraji: podíl počtu nezaměstnaných absolventů (UoZ) škol v Královéhradeckém kraji (bez ohledu na to, v kterém kraji ČR jsou evidováni na ÚP) k počtu absolventů, kteří ukončili studium na středních školách v Královéhradeckém kraji..**
- **Hodnota vyjadřuje, kolik procent absolventů zůstane bez zaměstnání.**
- **Absolvent jako uchazeč o zaměstnání (UoZ):** UoZ evidovaný na Úřadu práce (UP) podle místa jeho trvalého bydliště k určitému datu (30.4. nebo 30.9. daného roku), u kterého doba od úspěšného ukončení studia nepřekročila dva roky.
- **Míra nezaměstnanosti lze stanovit až na úroveň jednotlivých škol**

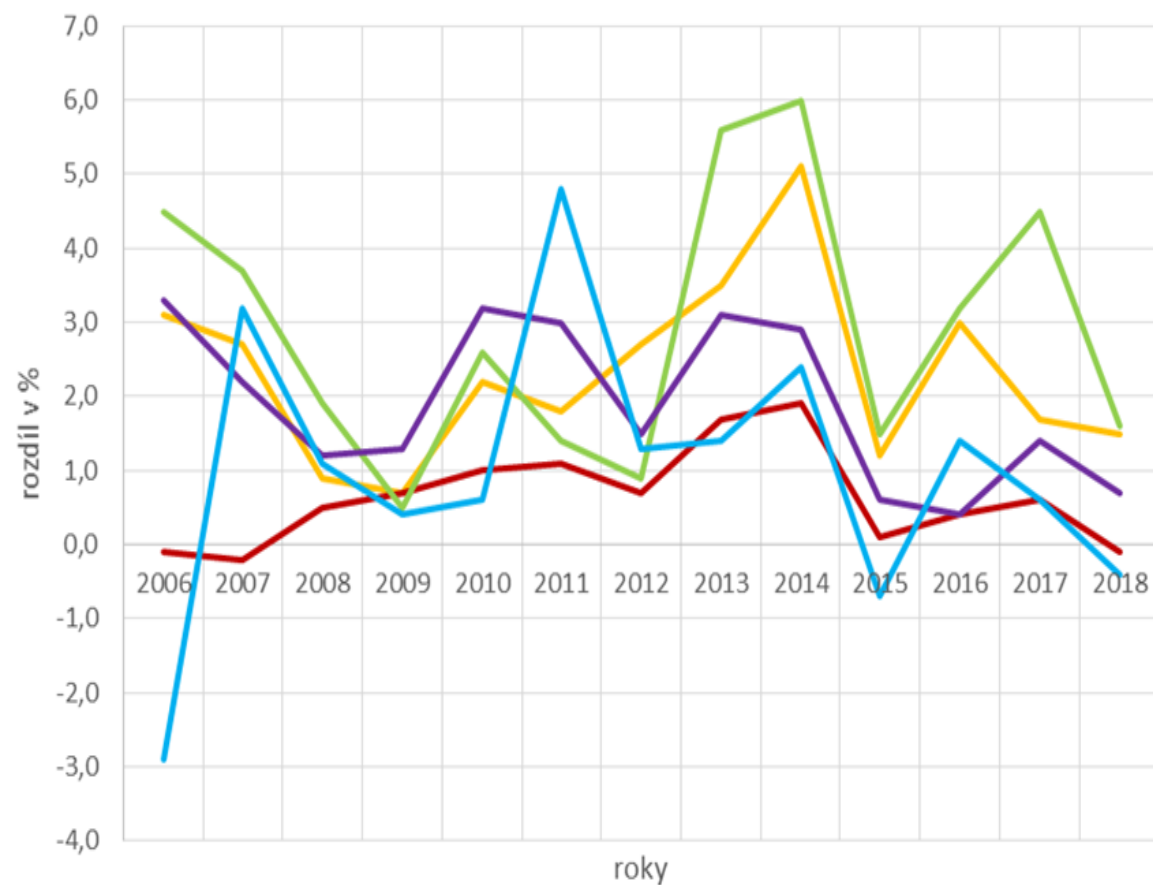
Míra nezaměstnanosti v KHK dle kategorie vzdělání



Kategorie vzdělání	Střední vzdělání s výučním listem - E, H		Gymnaziální vzdělání - K		Střední odborné vzdělání s MZ a odborným výcvikem; Nástavbové vzdělání - L/0, L/5		Střední odborné vzdělání s MZ - M		Vyšší odborné vzdělání - N	
	KHK	ČR	KHK	ČR	KHK	ČR	KHK	ČR	KHK	ČR
2006	12,6	15,7	4,5	4,4	9,5	14,0	7,7	11,0	12,0	9,1
2007	7,8	10,5	3,4	3,2	7,4	11,1	5,6	7,8	3,4	6,6
2008	6,0	6,9	2,0	2,5	5,9	7,8	4,5	5,7	4,4	5,5
2009	12,7	13,4	1,7	2,4	11,3	11,8	6,5	7,8	6,4	6,8
2010	17,2	19,4	2,0	3,0	16,7	19,3	7,4	10,6	8,3	8,9
2011	16,9	18,7	2,1	3,2	16,8	18,2	8,4	11,4	4,6	9,4
2012	14,0	16,7	2,4	3,1	13,5	14,4	7,6	9,1	7,8	9,1
2013	23,9	27,4	2,4	4,1	17,9	23,5	11,7	14,8	10,5	11,9
2014	12,7	17,8	2,5	4,4	9,9	15,9	8,7	11,6	7,8	10,2
2015	12,5	13,7	3,7	3,8	12,5	14,0	9,0	9,6	8,2	7,5
2016	6,9	9,9	2,7	3,1	7,4	10,6	7,1	7,5	3,8	5,2
2017	5,3	7,0	1,9	2,5	2,7	7,2	3,8	5,2	2,3	2,9
2018	3,5	5,0	1,6	1,5	3,2	4,8	3,0	3,7	2,2	1,8

Pozn.: Míra nezaměstnanosti absolventů (v %)

Rozdíl v míře nezaměstnanosti absolventů ČR - KHK



— Stř.vzd.s VL - E, H ČR - KHK

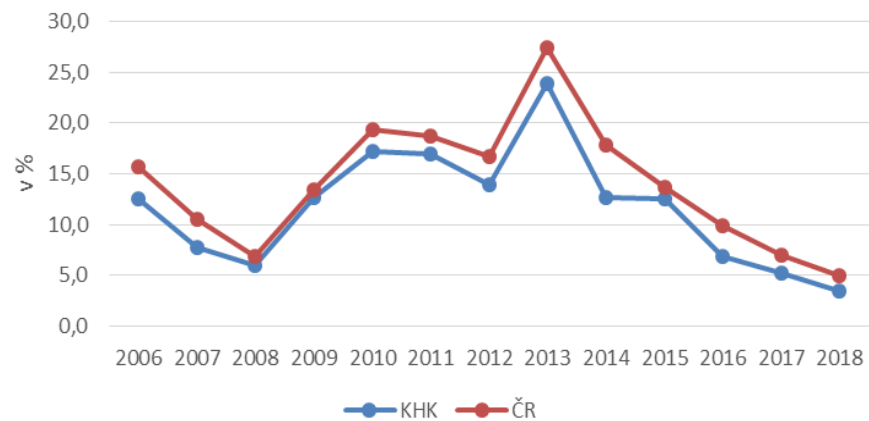
— Gymnaziální vzdělání - K ČR - KHK

— Stř.odv.vzd.s MZ a odb.výc.; Nást.vzd. - L/0, L/5 ČR - KHK

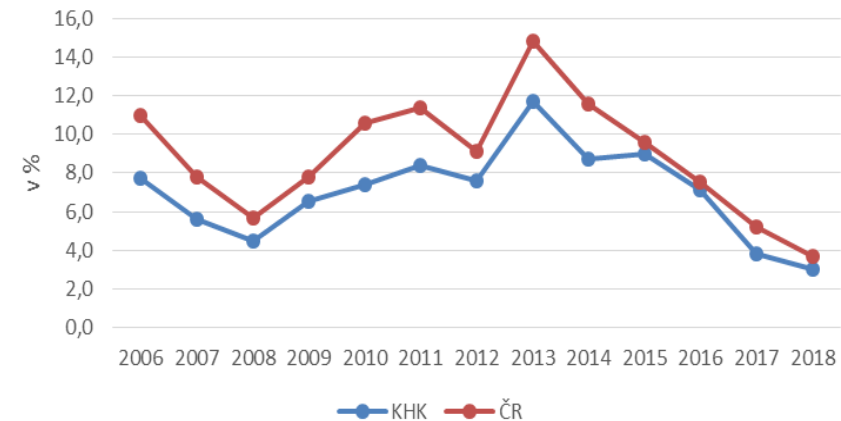
— Stř.odv.vzd.s MZ - M ČR - KHK

— Vyšší odb.vzd. - N ČR - KHK

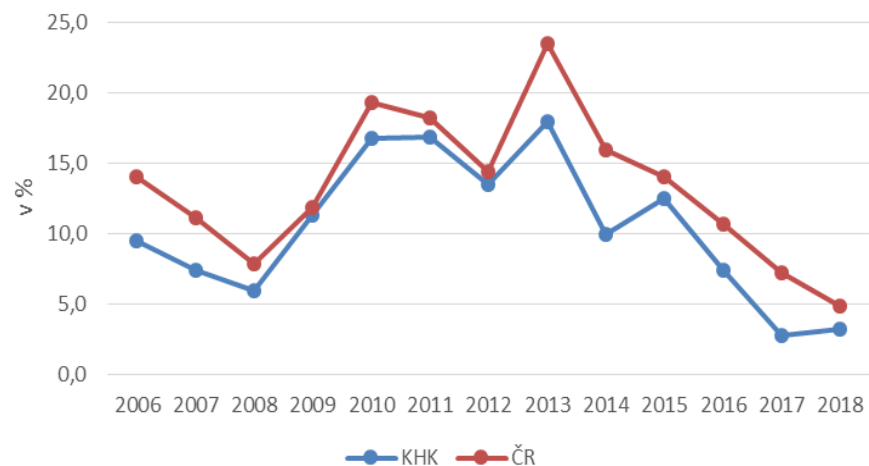
Míra nezaměstnanosti - Střední vzdělání s výučním listem - E, H



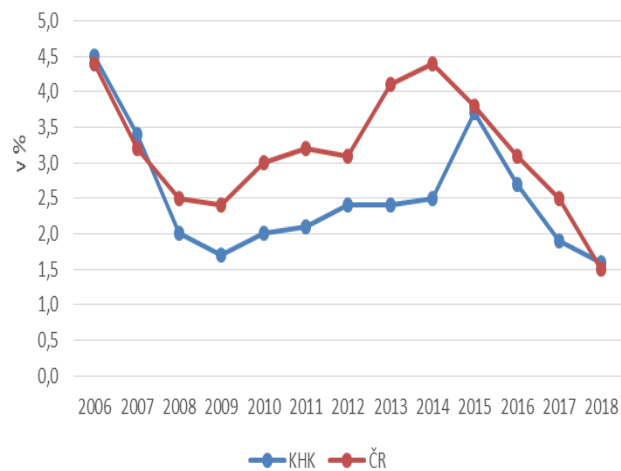
Míra nezaměstnanosti - Střední odborné vzdělání s MZ - M



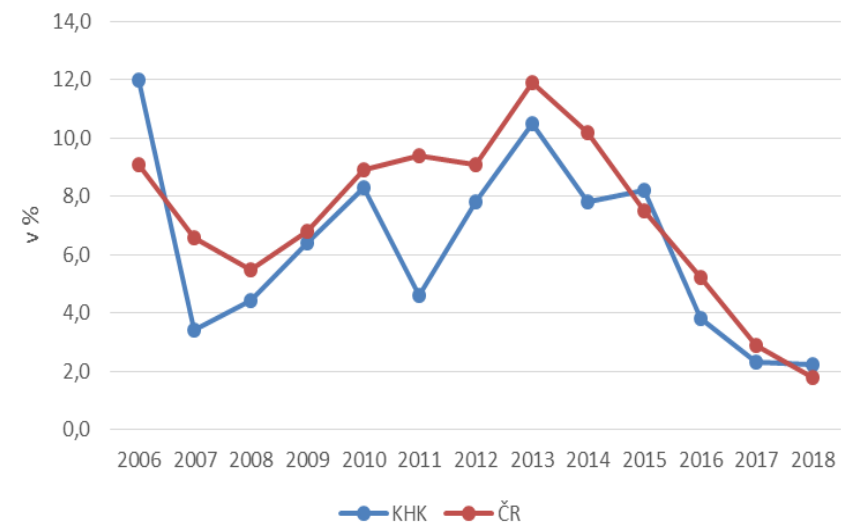
Míra nezaměstnanosti - Střední odborné vzdělání s MZ a odborným výcvikem; Nástavbové vzdělání - L/0, L/5



Míra nezaměstnanosti - Gymnaziální vzdělání - K



Míra nezaměstnanosti - Vyšší odborné vzdělání - N



Závěry:

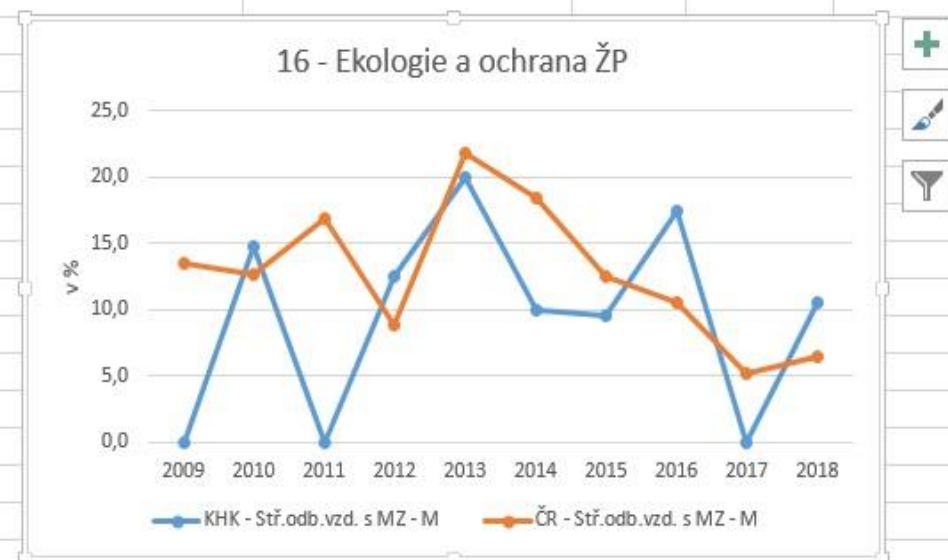
- **se vzrůstajícím vzděláním absolventů klesá míra jejich nezaměstnanosti**
- **se vzrůstajícím vzděláním je absolvent flexibilnější** a získat zaměstnání se mu daří lépe i při negativní ekonomické situaci
- čím je vzdělání více oborově zaměřené, je míra nezaměstnanosti vyšší
- U vzdělání všeobecnějšího je míra uplatnění vyšší
- KHK má míru nezaměstnanosti o 6 % nižší než ČR u E, H, L/o, L/5
- **na nezaměstnanost absolventů má největší vliv ekonomická situace na trhu práce a výše dosaženého vzdělání rozhoduje** jako druhý důvod
- i v době ekonomické krize byli absolventi kategorie s výučním listem hůře uplatnitelní o 13,3 % než absolventi s maturitní zkouškou

Míra nezaměstnanosti absolventů dle skupin oborů vzdělávání

- Disponujeme daty o míře nezaměstnanosti ve všech 29 oborech v letech 2009 – 2018 a ve všech kategoriích vzdělání

Rok	Stupeň vzdělání	Skupina oborů (kód, název)	Počet absolventů	Počet nezaměstnaných absolventů	Míra nezaměstnanosti v %	ČR v %
2009	Stř. vzd. s VL - E, H	65 - Gastronomie, hotelnictví a turismus	438	58	13,2	14,4
2010	Stř. vzd. s VL - E, H	65 - Gastronomie, hotelnictví a turismus	396	82	20,7	22,1
2012	Stř. vzd. s VL - E, H	23 - Strojírenství a strojírenská výroba	383	28	7,3	11,8
2013	Stř. vzd. s VL - E, H	65 - Gastronomie, hotelnictví a turismus	382	121	31,7	30,5
2012	Stř. vzd. s VL - E, H	65 - Gastronomie, hotelnictví a turismus	360	59	16,4	19,6
2009	Stř. vzd. s VL - E, H	23 - Strojírenství a strojírenská výroba	337	41	12,2	11,5
2010	Stř. vzd. s VL - E, H	23 - Strojírenství a strojírenská výroba	324	37	11,4	16,8
2011	Stř. vzd. s VL - E, H	23 - Strojírenství a strojírenská výroba	322	26	8,1	13,9
2013	Stř. vzd. s VL - E, H	23 - Strojírenství a strojírenská výroba	307	46	15,0	20,4
2016	Stř. vzd. s VL - E, H	23 - Strojírenství a strojírenská výroba	302	14	4,6	6,9
2014	Stř. vzd. s VL - E, H	23 - Strojírenství a strojírenská výroba	299	28	9,4	13,7
2014	Stř. vzd. s VL - E, H	65 - Gastronomie, hotelnictví a turismus	292	44	15,1	20,8
2011	Stř. vzd. s VL - E, H	65 - Gastronomie, hotelnictví a turismus	290	68	23,4	22,3

Rok	Stupeň vzdělání	Skupina oborů (kód, název)	Počet absolventů	Počet nezaměstnaných absolventů	Míra nezaměstnanosti v %	ČR v %
2009	Stř. odb. vzd. s MZ - M	16 - Ekologie a ochrana ŽP	28	0	0,0	13,5
2010	Stř. odb. vzd. s MZ - M	16 - Ekologie a ochrana ŽP	27	4	14,8	12,6
2011	Stř. odb. vzd. s MZ - M	16 - Ekologie a ochrana ŽP			0,0	16,9
2012	Stř. odb. vzd. s MZ - M	16 - Ekologie a ochrana ŽP	16	2	12,5	8,8
2013	Stř. odb. vzd. s MZ - M	16 - Ekologie a ochrana ŽP	40	8	20,0	21,8
2014	Stř. odb. vzd. s MZ - M	16 - Ekologie a ochrana ŽP	30	3	10,0	18,5
2015	Stř. odb. vzd. s MZ - M	16 - Ekologie a ochrana ŽP	42	4	9,5	12,5
2016	Stř. odb. vzd. s MZ - M	16 - Ekologie a ochrana ŽP	40	7	17,5	10,5
2017	Stř. odb. vzd. s MZ - M	16 - Ekologie a ochrana ŽP	23		0,0	5,1
2018	Stř. odb. vzd. s MZ - M	16 - Ekologie a ochrana ŽP	38	4	10,5	6,5

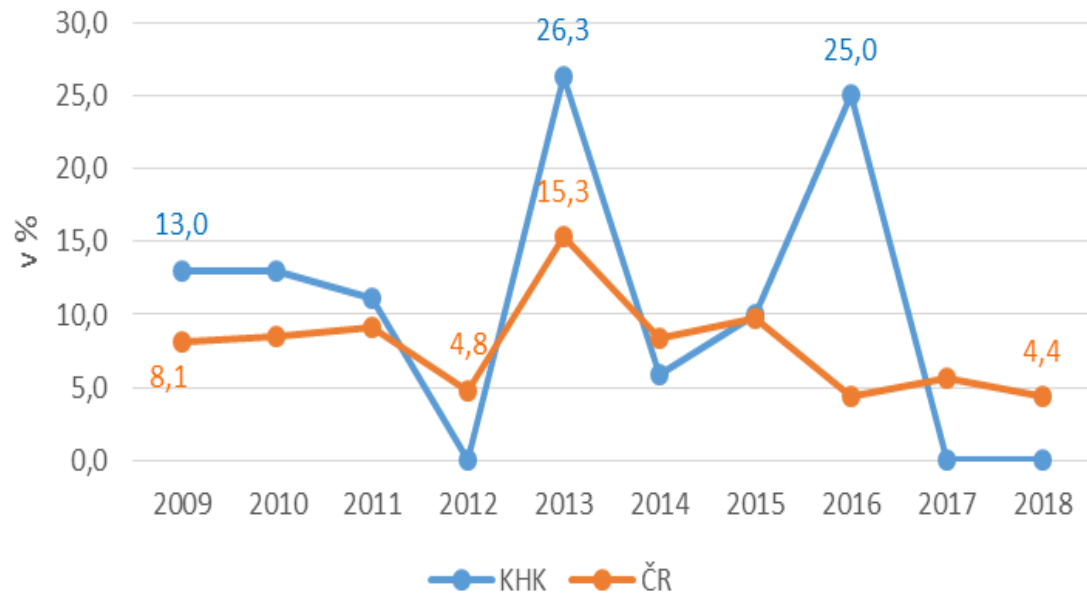


Průměrná míra nezaměstnanosti absolventů oborů KHK všech kategorií vzdělání za roky 2009 - 2018

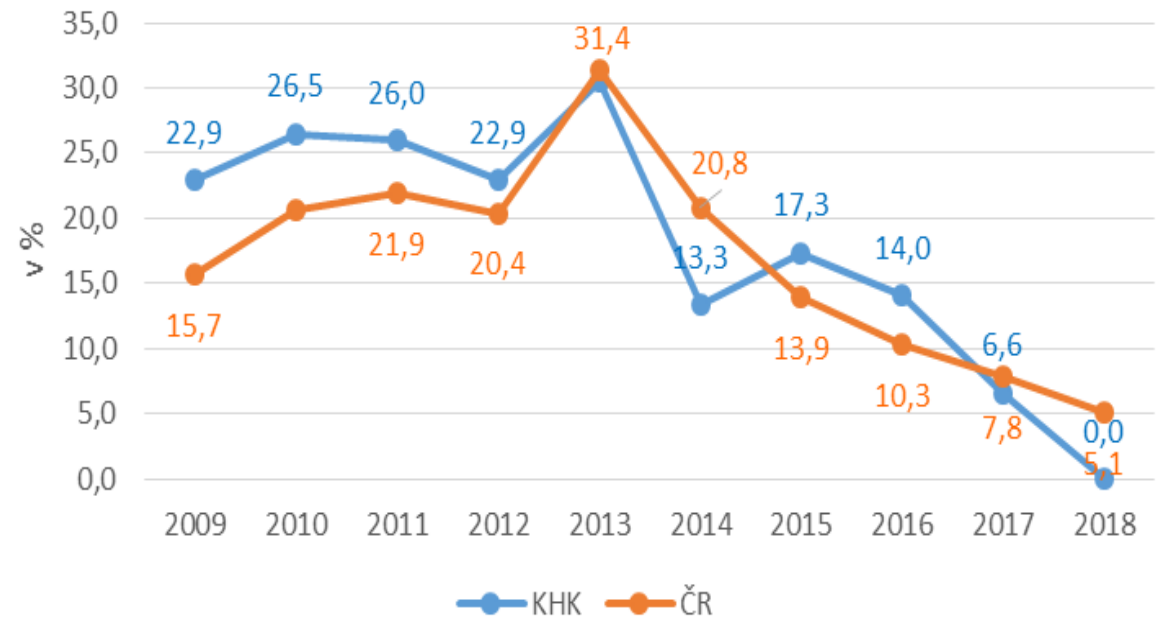
Obory vzdělání	Průměrná míra nezaměstnanosti absolventů 2009-2018
16 - Ekologie a ochrana ŽP	11,3%
18 - Informační technologie	6,8%
21 - Hornictví, hutnictví a slévárenství	15,4%
23 - Strojírenství a strojírenská výroba	7,8%
26 - Elektrotechnika, telekomunikační a výp. technika	7,7%
28 - Technická chemie a chemie silikátů	10,5%
29 - Potravinářství a potravinářská chemie	17,9%
31 - Textilní výroba a oděvnictví	12,9%
33 - Zpracování dřeva a výroba hudebních nástrojů	13,7%
34 - Polygrafie, zpracování papíru, filmu a fotografie	10,6%
36 - Stavebnictví, geodézie a kartografie	11,7%
37 - Doprava a spoje	16,4%
39 - Speciální a interdisciplinární technické obory	8,0%
41 - Zemědělství a lesnictví	9,8%
43 - Veterinářství a veterinární prevence	6,1%
53 - Zdravotnictví	3,8%
63 - Ekonomika a administrativa	7,1%
64 - Podnikání v oborech, v odvětvích	15,1%
65 - Gastronomie, hotelnictví a turismus	12,2%
66 - Obchod	16,1%
68 - Právo a veřejnosprávní činnosti	10,4%
69 - Osobní a provozní služby	12,7%
72 - Publicistik, knihovnictví a informatika	10,0%
75 - Pedagogika, učitelství a sociální péče	10,2%
78 - Obecně odborná příprava	5,1%
82 - Umění a užité umění	8,9%
Gymnaziální vzdělání - K	2,3%

- **Všechny obory v KHK můžeme porovnat s vývojem míry nezaměstnanosti v ČR.** Ve většině oborů máme nižší nezaměstnanost než v ČR.
- Pouze u těchto oborů je poměr obrácený: 28 - Technická chemie a chemie silikátů (M); 29 - Potravinářství a potravinářská chemie (E,H); 37 - **Doprava a spoje (M)**; 65 - **Gastronomie, hotelnictví a turismus (M)**; 66 – **Obchod (L/o, L/5)**; 72 - Publicistik, knihovnictví a informatika (M).

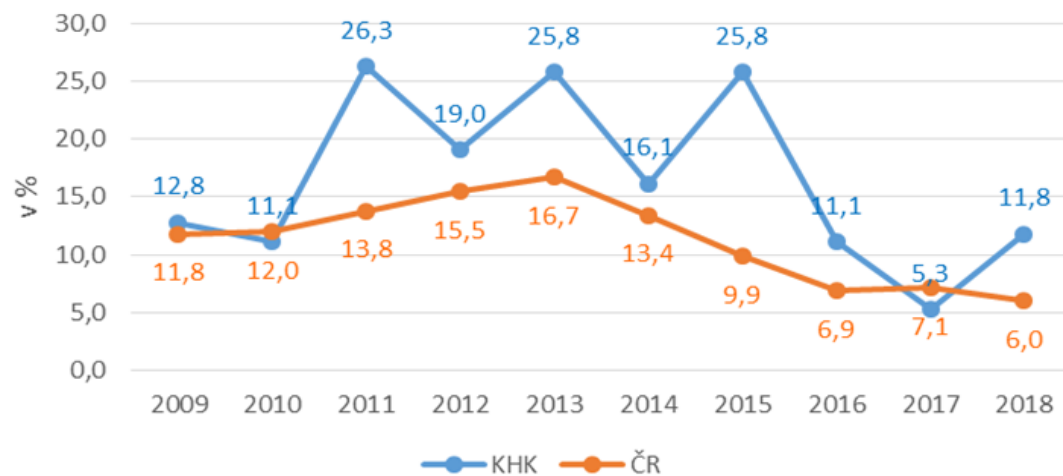
Míra nezaměstnanosti absolventů:
28 - Technická chemie a chemie silikátů (M)



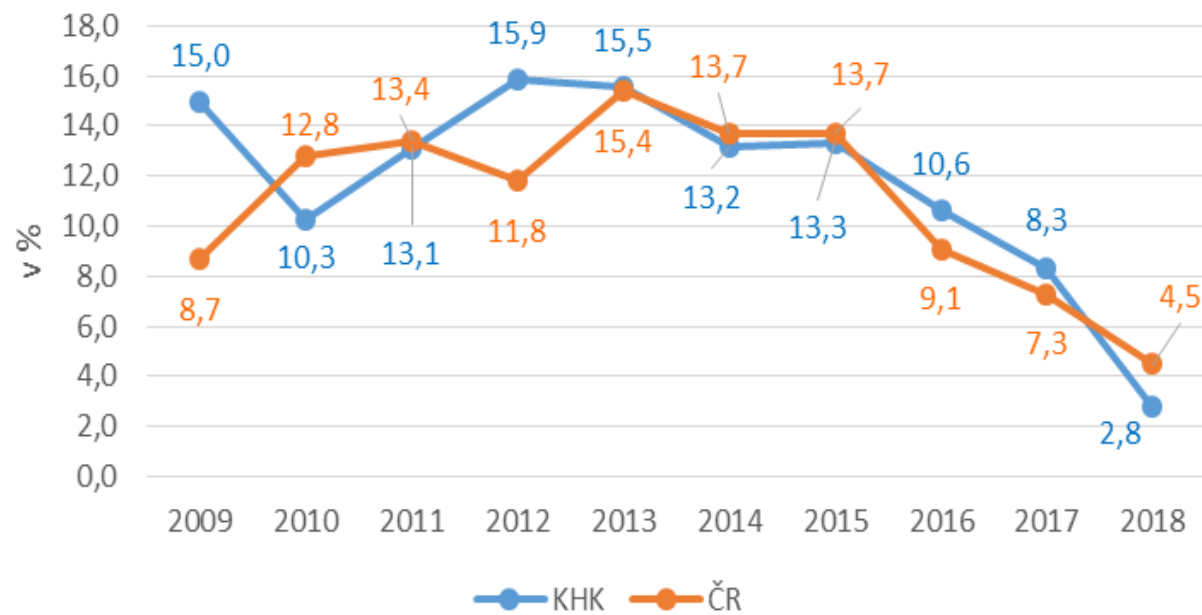
Míra nezaměstnanosti absolventů:
29 - Potravinářství a potravinářská chemie (E,H)



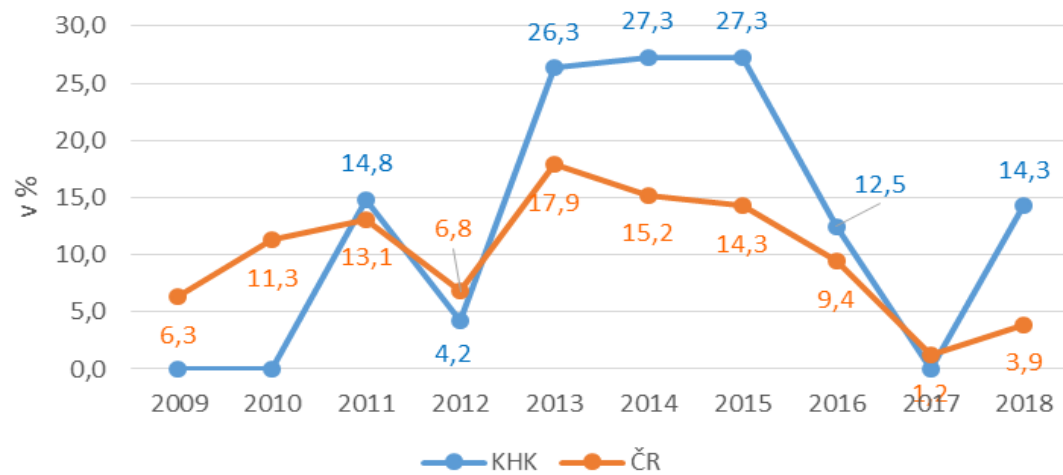
Míra nezaměstnanosti absolventů:
37 - Doprava a spoje (M)



Míra nezaměstnanosti absolventů:
65 - Gastronomie, hotelnictví a turismus (M)



Míra nezaměstnanosti absolventů:
72 - Publicistik, knihovnictví a informatika (M)



Závěr:

- Uplatnitelnost absolventů je nejhorší u oboru **65 - Gastronomie, hotelnictví a turismus; 66 – Obchod a 33 - Zpracování dřeva a výroba hudebních nástrojů** bez ohledu dosažené kategorie vzdělání a získání VL či MZ.
- **nejlépe získával práci absolvent Gymnázia, absolvent oboru č. 78 - Obecně odborná příprava a 43 - Veterinářství a veterinární prevence.**
- **Největší nezaměstnanosti** v Královéhradeckém kraji dosahují absolventi v oboru **29 – Potravinářství a potravinářská chemie s VL (E, H)**, následují **absolventi s MZ (L/0, L/5) oboru 66 – Obchod** a třetím oborem s největší nezaměstnaností je obor **č. 36 – Stavebnictví, geodézie a kartografie s VL (E,H)**.
- Nejmenší nezaměstnanost: absolventů **gymnázií**, dále u oboru **č. 88 – Zdravotnictví (N)**, následuje stejný obor **zdravotnictví s MZ (M)**

Úbytky počtu žáků během studia v Královéhradeckém kraji

Stupeň vzdělání	2007/2008	2008/2009	2009/2010	2010/2011	2011/2012	2012/2013	2013/2014	2014/2015	2015/2016	2016/2017
Střední vzdělání s VL - E, H	7,5%	28,0%	33,3%	21,2%	27,6%	21,7%	26,3%	23,8%	26,9%	28,5%
Střední odborné vzdělání s MZ a odborným výcvikem - M, L/0		5,2%	10,9%	14,6%	26,3%	21,9%	26,9%	24,4%	29,7%	27,2%
Gymnaziální vzdělání 4-leté - K/4		3,9%	6,7%	4,2%	6,5%	4,6%	4,8%	4,3%	5,3%	2,3%
Gymnaziální vzdělání 6-leté - K/6				12,5%	0,9%	2,4%	1,3%	8,6%	2,5%	10,3%
Gymnaziální vzdělání 8-leté - K/8						15,3%	15,1%	13,7%	16,3%	20,9%
Nástavbové studium - L/5	28,7%	31,7%	42,3%	51,5%	57,1%	52,3%	57,4%	69,4%	69,4%	68,1%
Vyšší odborné vzdělání - N	33,4%	25,8%	28,7%	35,1%	39,8%	42,0%	33,8%	39,4%	40,5%	40,4%

Stupeň vzdělání	2007/2008	2008/2009	2009/2010	2010/2011	2011/2012	2012/2013	2013/2014	2014/2015	2015/2016	2016/2017
Střední vzdělání s VL - E, H	167	738	783	467	629	442	515	470	487	521
Střední odborné vzdělání s MZ a odborným výcvikem - M, L/0		155	354	507	1011	805	826	746	810	762
Gymnaziální vzdělání 4-leté - K/4		29	53	33	51	33	32	27	32	14
Gymnaziální vzdělání 6-leté - K/6				15	1	4	2	17	4	20
Gymnaziální vzdělání 8-leté - K/8						73	69	60	67	88
Nástavbové studium - L/5	117	180	235	335	298	269	166	259	193	203
Vyšší odborné vzdělání - N	149	92	113	125	158	169	132	139	147	129
celkem	433	1194	1538	1482	2148	1795	1742	1718	1740	1737

Závěr:

- **Průměrný roční úbytek žáků** v Královéhradeckém kraji, z důvodů nezískání statutu absolventa v běžném studijním čase, za sledované období činí **1.553 žáků**, přičemž **největší úbytek je v roce 2011/2012, kdy byla zavedena státní maturitní zkouška, a činí 2.148 žáků.**
- Na data o nezaměstnanosti absolventů škol mělo **vliv zavedení státní maturitní zkoušky** na jaře roku 2011. Pokud žáci nesloží maturitní zkoušku, nemohou získat status absolventa střední školy.

Tito žáci získávají buď základní vzdělání, nebo maturitní zkoušku opakují a doba studia se tak prodlužuje. Mezi absolventy škol jsou tak ve větší míře zastoupeni jedinci s lepšími studijními výsledky, kteří ve značné míře odcházejí studovat na vysoké školy.

Průměrné mzdy/platy v Královéhradeckém kraji s vazbou na počet uchazečů o zaměstnání a volných pracovních míst

- Při volbě studia na střední škole hraje roli i výše odměny za práci.
- Máme k dispozici průměrné platy/mzdy a mediány na 4-místné ISCO (kategorie povolání) s vazbou na počet uchazečů o zaměstnání UoZ a volná pracovní místa VPM za období 2014 - 2018, což znamená vývoj odměn u **186 profesí**
- **Plat/ mzda**
- **Průměrná mzda/ medián**který z údajů vyjadřuje mzdu kterou přesáhne 50 % zaměstnanců?

Průměrná mzda/ medián

- Máme podnik o pěti zaměstnancích
- Mzdové náklady firmy jsou 200 tisíc

• Medián	1. technik	30 000		konstruktér	100 000
	2. technik	35 000		2. technik	35 000
	vrátný	15 000		1. technik	30 000
	ekonom	20 000		ekonom	20 000
	konstruktér	100 000		vrátný	15 000
	celkem	200 000			
	průměr	40 000			
	medián	30 000			

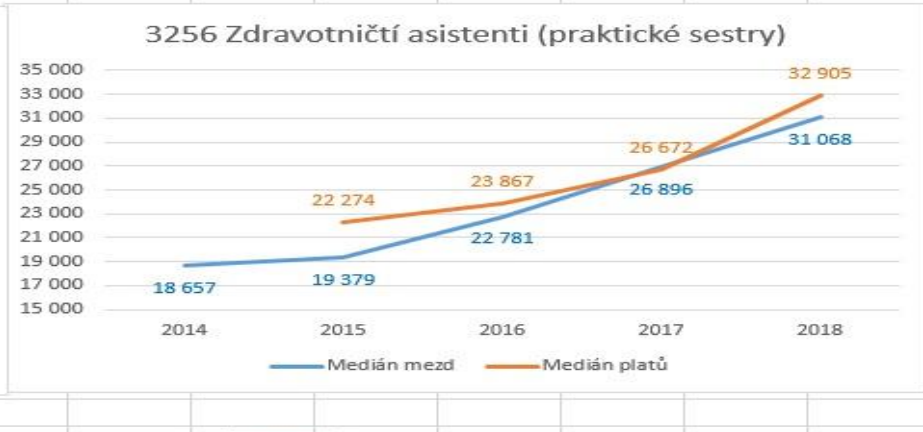
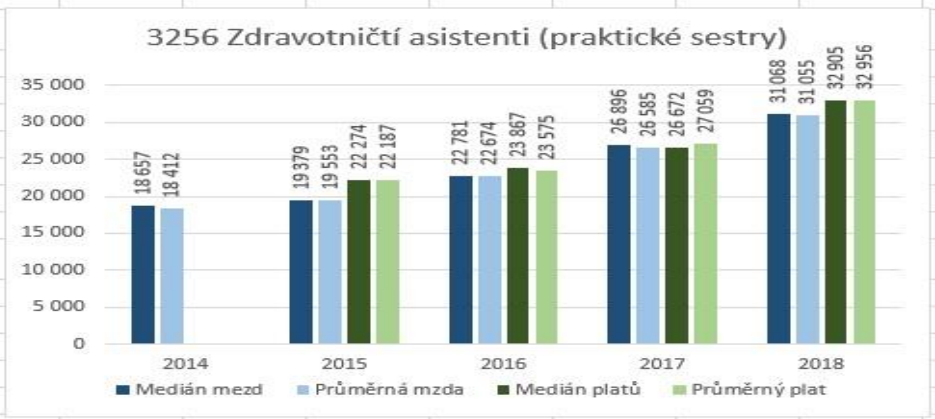
CZ-ISCO 3xxx - Excel

SOUBOR DOMŮ VLOŽENÍ ROZLOŽENÍ STRÁNKY VZORCE DATA REVIZE ZOBRAZENÍ

Vložit Calibri 11 A⁺ A⁻ Zalamovat text Obecný Podmíněné formátování Formátovat jako tabulku Styly buňky Vložit Odstranit Formát Buňky Seřadit a filtrovat Najít a vybrat Úpravy

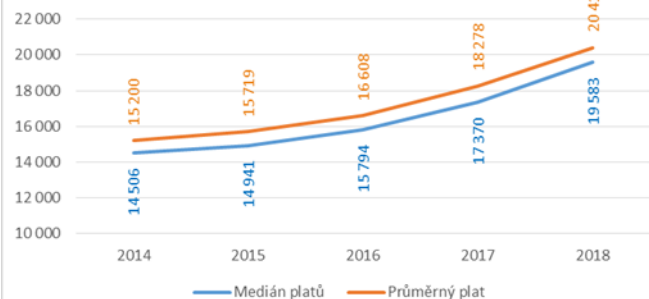
S18 fx

	A	B	C	D	E	F	G	H	I	J	K	L	M	N	O	P	Q	R	S	
1	3256	Zdravotničtí asistenti (praktické sestry)																		
2																				
3		Medián mezd	Průměrná mzda	Medián platů	Průměrný plat															
4	2014	18 657	18 412																	
5	2015	19 379	19 553	22 274	22 187															
6	2016	22 781	22 674	23 867	23 575															
7	2017	26 896	26 585	26 672	27 059															
8	2018	31 068	31 055	32 905	32 956															
9																				
10																				
11		Počet uchazečů	Počet VPM																	
12	2014	31	1																	
13	2015	34	0																	
14	2016	14	2																	
15	2017	8	12																	
16	2018	8	16																	

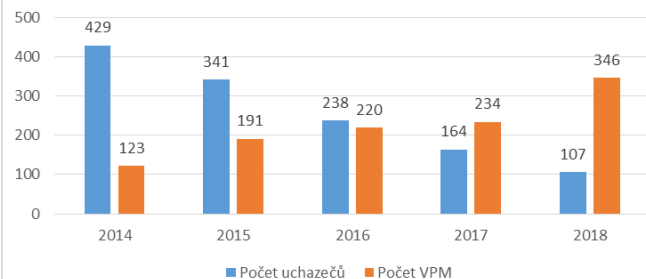


k ód	CZ-ISCO	2018					
		Medián mezd	Průměrná mzda	Medián platů	Průměrný plat	Počet UoZ	Počet VPM
11	Zákonodárci, nejvyšší státní úředníci a nejvyšší představitelé společností			55 362	59 838	1	1
12	Řídicí pracovníci v oblasti správy podniku, obchodních, administrativních a podpůrných činností	68 167	76 426	44 874	48 481	27	19
13	Řídicí pracovníci v oblasti výroby, informačních technologií, vzdělávání a v příbuzných oborech	58 713	72 191	57 600	63 042	13	10
14	Řídicí pracovníci v oblasti ubytovacích a stravovacích služeb, obchodu a ostatní řídicí pracovníci	36 529	45 841	57 748	57 251	6	3
21	Specialisté v oblasti vědy a techniky	42 542	45 786	37 144	38 170	31	41
22	Specialisté v oblasti zdravotnictví	45 764	47 788	68 388	70 081	10	70
23	Specialisté v oblasti výchovy a vzdělávání			32 841	33 202	85	117
24	Specialisté v obchodní sféře a veřejné správě	41 579	46 347	33 952	36 422	33	41
25	Specialisté v oblasti informačních a komunikačních technologií	46 514	51 100	35 662	37 752	9	2
26	Specialisté v oblasti právní, sociální, kulturní a v příbuzných oblastech	28 758	31 254	33 966	34 715	32	19
31	Techničtí a odborní pracovníci v oblasti vědy a techniky	34 031	36 505	30 435	31 516	114	211
32	Odborní pracovníci v oblasti zdravotnictví	29 539	30 223	34 605	34 507	22	196
33	Odborní pracovníci v obchodní sféře a veřejné správě	31 250	35 711	30 897	31 736	191	121
34	Odborní pracovníci v oblasti práva, kultury, sportu a v příbuzných oborech			30 647	30 710	16	22
35	Technici v oblasti informačních a komunikačních technologií			32 041	32 270	19	18
41	Všeobecní administrativní pracovníci, sekretáři a pracovníci pro zadávání dat a zpracování textů	24 600	25 076	26 671	27 168	544	71
42	Pracovníci informačních služeb, na přepážkách a v příbuzných oborech	22 639	23 493			14	53
43	Úředníci pro zpracování číselných údajů a v logistice	27 171	27 934	27 159	27 694	121	93
44	Ostatní úředníci	20 533	21 080	30 162	31 019	25	13
51	Pracovníci v oblasti osobních služeb			22 583	22 972	178	486
52	Pracovníci v oblasti prodeje	21 112	23 245	25 619	25 783	543	262
53	Pracovníci osobní péče v oblasti vzdělávání, zdravotnictví a v příbuzných oblastech	19 370	19 703	26 389	26 751	104	120
54	Pracovníci v oblasti ochrany a ostrahy	41 310	42 716	31 856	33 429	246	142
61	Kvalifikovaní pracovníci v zemědělství, lesnictví a rybářství			21 017	22 583	21	9
71	Řemeslníci a kvalifikovaní pracovníci na stavbách (kromě elektrikářů)	36 734	40 461	25 081	25 534	133	506
72	Kovodělníci, strojírenští dělníci a pracovníci v příbuzných oborech	29 142	31 258	26 482	26 849	196	1 311
73	Pracovníci v oblasti uměleckých a tradičních řemesel a polygrafie					7	28
74	Pracovníci v oboru elektroniky a elektrotechniky	34 137	35 738	28 822	30 224	47	130
75	Zpracovatelé potravin, dřeva, textilu a pracovníci v příbuzných oborech	23 605	24 688			73	523
81	Obsluha stacionárních strojů a zařízení	27 072	27 770	24 605	25 376	30	1 261
82	Montážní dělníci výrobků a zařízení	36 183	33 877			132	1 289
83	Řidiči a obsluha pojízdných zařízení	32 752	33 810	25 466	25 731	356	1 308
91	Uklízeči a pomocníci	15 090	15 674	16 720	18 051	466	444
93	Pomocní pracovníci v oblasti těžby, stavebnictví, výroby, dopravy a v příbuzných oborech	22 211	23 524	20 177	20 746	1 040	535
94	Pomocní pracovníci při přípravě jídla			23 035	22 153	74	65
96	Pracovníci s odpady a ostatní pomocní pracovníci	23 403	23 777	18 093	19 042	100	163

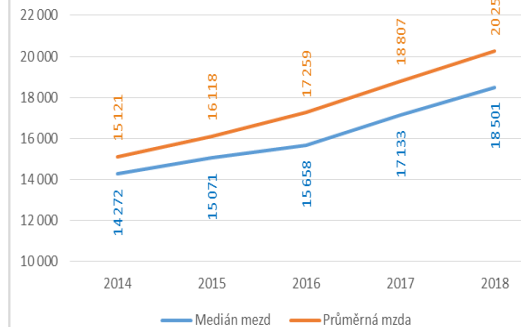
5120 Kuchaři (kromě šéfkuchařů), pomocní kuchaři



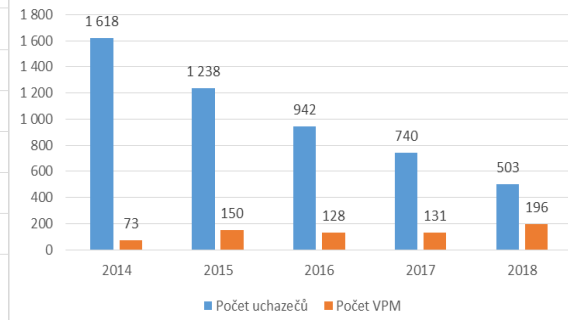
5120 Kuchaři (kromě šéfkuchařů), pomocní kuchaři



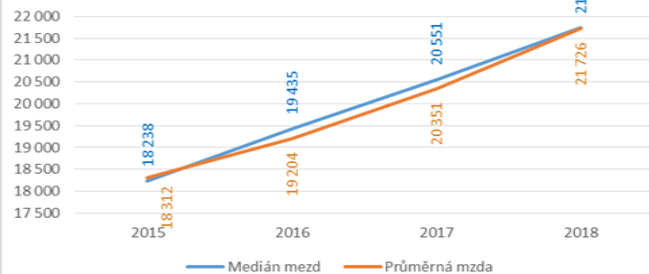
5223 Prodaváci v prodejnách



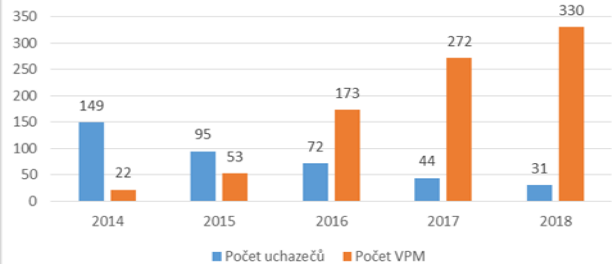
5223 Prodaváci v prodejnách



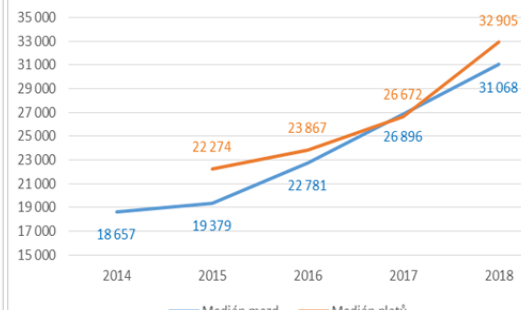
7533 Švadleny, šičky, vyšivači a pracovníci v příbuzných oborech



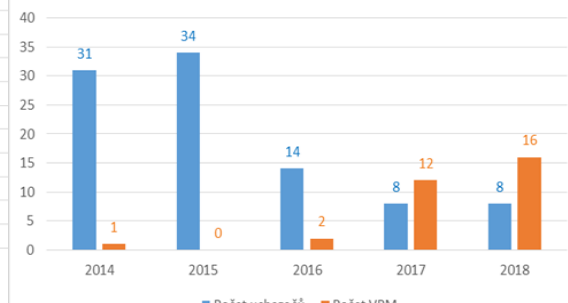
7533 Švadleny, šičky, vyšivači a pracovníci v příbuzných oborech



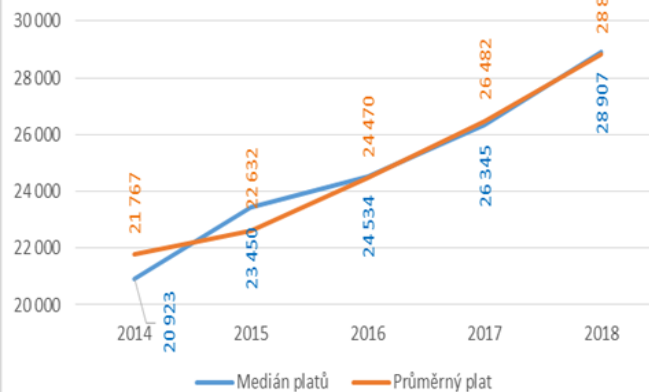
3256 Zdravotničtí asistenti (praktické sestry)



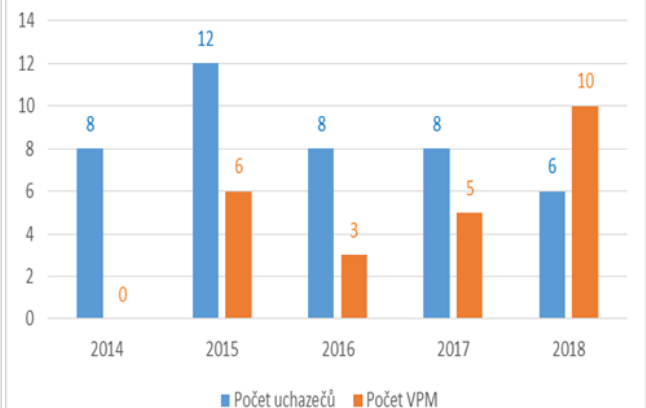
3256 Zdravotničtí asistenti (praktické sestry)



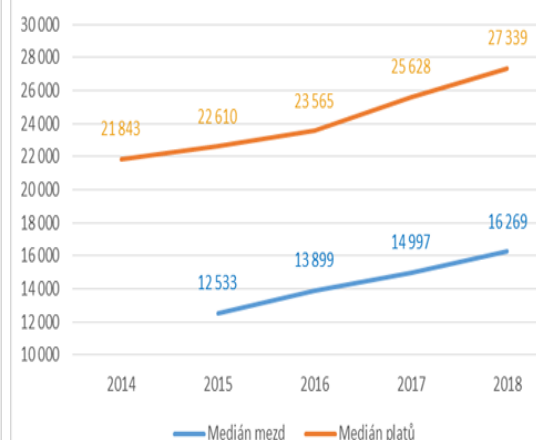
3511 Technici provozu informačních a komunikačních technologií



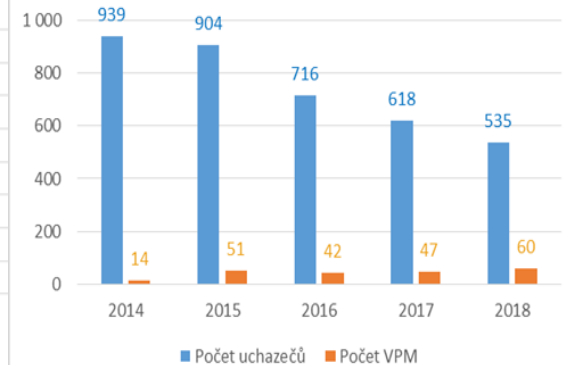
3511 Technici provozu informačních a komunikačních technologií



4110 Všeobecní administrativní pracovníci



4110 Všeobecní administrativní pracovníci



Závěr:

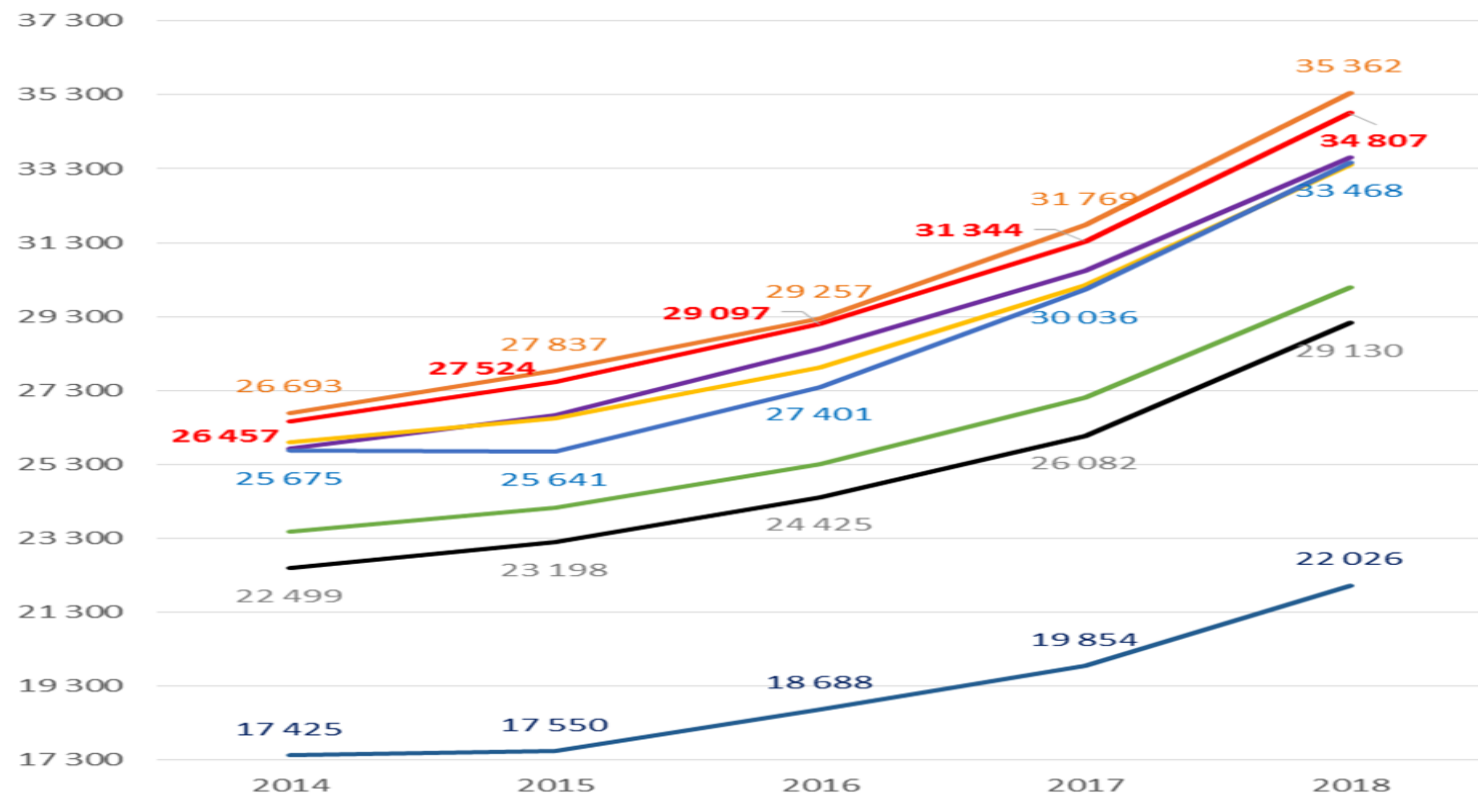
rok 2018	KHK	Kuchaři (kromě šéfkuchařů), pomocní kuchaři	Prodavači v prodejnách	Švadleny, šičky a vyšíváči a pracovníci v příbuzných oborech	Technici provozu informačních a komunikačních dovedností	Zdravotní asistenti (praktické sestry)	Řidiči a obsluha zemědělských a lesnických strojů	Všeobecní administrativní pracovníci
medián hrubé měsíční mzdy	27 409		20 257	21 736		31 068		16 269
medián hrubého měsíčního platu	32 029	19 583			28 907	32 905	23 835	27 339

- Nejvyšší medián mezd v roce 2018: **Řídící pracovníci v oblasti správy podniku**, obchodních, administrativních a podpůrných činností; **Řídící pracovníci v oblasti výroby**, informačních technologií, vzdělávání a v příbuzných oborech; **Specialisté v oblasti informačních a komunikačních technologií**.
- Nejvyšší medián platů: **Specialisté v oblasti zdravotnictví**; **Řídící pracovníci v oblasti ubytovacích a stravovacích služeb**, obchodu a ostatní řídicí pracovníci; **Řídící pracovníci v oblasti výroby**, informačních technologií, vzdělávání a v příbuzných oborech.
- **Absolventi s vyšší nezaměstnaností mají v některých případech i nižší příjmy**, proto hledají uplatnění v lépe placených oborech jako automobilů a trhu práce poté tyto profese chybí. Řešení: zvýšení mezd/ příjem zahraničních pracovníků ze zemí, kde je HDP nižší než v ČR, v době ekonomického útlumu může pracovník opět pracovat ve svém vystudovaném oboru

Predikce absolventů

Vzdělání v oboru	Počet absolventů SŠ 2018 - 2022	procento
Zakladni a bez vzdelani	0	
SSbM, ekonomie, obchod, sprava, pravo	317	2,8%
SSbM, hutnictvi, slevarenstvi, strojirenstvi, mechanika	1 257	11,2%
SSbM, motorova vozidla, vyroba dopravnich prostredku	398	3,5%
SSbM, elektrotechnika, telekomunikace, VT	417	3,7%
SSbM, stavebnictvi	390	3,5%
SSbM, zemedelstvi, lesnictvi, rybarstvi a veterina	1 294	11,5%
SSbM, ostatni	820	7,3%
SSbM/sM, vzdelavani a humanitni obory, umeni	780	7,0%
SSbM/sM, prirodni vedy a informatika	487	4,3%
SSbM/sM, chemicka vyroba a potravinarstvi	491	4,4%
SSbM/sM, zpracovani textilu, odevy, obuv, kuze	33	0,3%
SSbM/sM, zpracovani materialu (drevo, papir, plasty, sklo)	222	2,0%
SSbM/sM, ochrana zP, policie, amada, doprava, spoje	410	3,7%
SSsM, gymnazia, lycea	840	7,5%
SSsM, ekonomie, obchod, sprava, pravo	878	7,8%
SSsM, hutnictvi, slevar., strojir., mechanika, hornictvi, motor. voz.	454	4,0%
SSsM, elektrotechnika, telekomunikace, VT	447	4,0%
SSsM, stavebnictvi a architektura	89	0,8%
SSsM, zemedelstvi, lesnictvi, rybarstvi a veterina	302	2,7%
SSsM, zdravot. bez osetr., hotelnictvi, turismus, ost. osob. sluzby	487	4,3%
SSsM/VS, osetrovatelstvi a socialni sluzby	409	3,6%
Celkem	11 222	100%

Medián platů učitelů v KHK



- 2320 - Učitelé odborných předmětů, praktického vyučování a odborného výcviku (kromě pro žáky se speciálními vzdělávacími potřebami)
- 2341 - Učitelé na 1. stupni základních škol
- 2342 - Učitelé v oblasti předškolní výchovy
- 2354 - Lektoři a učitelé hudby na ostatních školách
- 2355 - Lektoři a učitelé umění na ostatních školách
- 2359 - Specialisté a odborní pracovníci v oblasti výchovy a vzdělávání jinde neuvedení
- 5312 - Asistenti pedagogů
- 2330 - Učitelé na středních školách (kromě odborných předmětů), konzervatořích a na 2. stupni základních škol

DĚKUJEME ZA POZORNOST

- Ing. Zdeňka Rychterová – senior expertka trhu práce
- Ing. Lenka Dušková – junior expertka trhu práce

V Hradci Králové, dne 14.05.2019