



# BEZPEČNOSTNÍ ANALÝZA KRÁLOVÉHRADECKÉHO KRAJE

**V ROCE 2017**

ODBOR SOCIÁLNÍCH VĚCÍ KÚ KHK

## I. Základní demografické ukazatele

Na území Královéhradeckého kraje je celkem 456 obcí, z toho 15 správních obvodů obcí s rozšířenou působností a 35 správních obvodů obcí s pověřeným úřadem. Kraj je tvořen 5 okresy – Hradec Králové, Rychnov nad Kněžnou, Trutnov, Jičín, Náchod.

Podle výsledků předběžné statistické bilance dosáhl počet obyvatel v Královéhradeckém kraji k 1. 1. 2017 **celkem 550 804** osob (tedy cca 5% celkového počtu obyvatel České republiky). Meziročně je evidován pokles počtu obyvatelstva v Královéhradeckém kraji oproti roku 2014 o 187 obyvatel. V roce 2011 bylo k 31. 12. 553 805 obyvatel.

Podíl městského obyvatelstva dosáhl celkem 67 %. Hlavním centrem kraje je statutární město Hradec Králové s 163 269 obyvateli, druhým největším městem s 118 752 obyvateli je město Trutnov. Nejméně urbanizován je okres Jičín, kde žije i nejvíce obyvatel v obcích do 79 493 obyvatel.

Jak je patrné z tabulky č. 1, nejvyšší hustota obyvatel na km<sup>2</sup> je v okrese Hradec Králové s téměř 163 obyvateli na km<sup>2</sup>, nejnižší je potom v okrese Rychnov nad Kněžnou s 78 obyvateli na km<sup>2</sup>.

*Tabulka č. 1: Počet obyvatel v Královéhradeckém kraji podle okresů k 1. 1. 2017*

Název NUTS	Rozloha v km <sup>2</sup>	Počet obyvatel	Počet obyvatel okresního města
<b>Královéhradecký kraj</b>	4 759	550 804	163 269
Hradec Králové	892	163 269	145 830
Jičín	88	79 493	47 776
Náchod	852	110 518	60 689

Rychnov nad Kněžnou	982	78 772	33 798
Trutnov	1 147	118 752	63 839

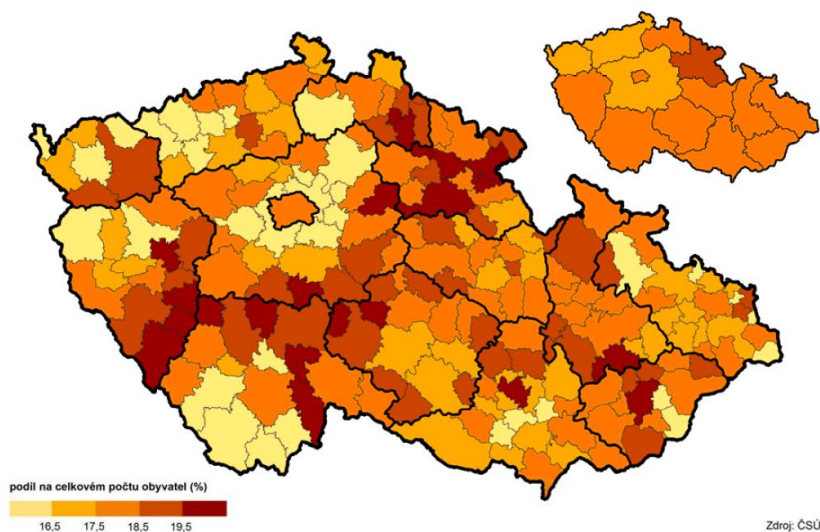
**Během prvního až třetího čtvrtletí 2017 v kraji celkově ubylo obyvatel**, což bylo důsledkem záporného migračního salda. **Celkový úbytek činil 132 obyvatel**, v porovnání se stejným obdobím roku 2015 byl celkový úbytek nižší, neboť v prvním až třetím čtvrtletí 2015 ubylo celkově 418 obyvatel. Počet obyvatel se zvýšil ve třech okresech kraje, tj. okres Hradec Králové, Jičín a Rychnov nad Kněžnou.

*Tabulka č. 2: Vybrané demografické údaje podle okresů v roce 2016 k 31. 12.*

k 31. 12. 2016	Králové -	v tom okresy				
	hradecký					
	kraj	Hradec Králové	Jičín	Náchod	Rychnov n. Kněž.	Trutnov
Stav obyvatel	550 804	163 269	79 493	110 518	78 772	118 752
v tom: muži	270 981	79 582	39 462	54 351	39 006	58 580
ženy	279 823	83 687	40 031	56 167	39 766	60 172
Obyvatelé ve věku						
0-14	84 212	24 816	12 162	17 020	12 367	17 932
15-64	355 420	104 655	51 750	70 953	51 202	76 833
65 a více	111 172	33 796	15 660	225 456	15 203	23 988
Průměrný věk obyvatel	43	43	43	43	42	42,7

Obcený trend stárnutí obyvatel pokračuje, což dokládá tabulka č. 2, ve které je počet obyvatel ve věku 65 a více v Královéhradeckém kraji vyčíslen na 108 048, zatímco v předešlém roce 2013 bylo toto číslo o 4 000 nižší. Tento fakt přetrvává i přes neustále klesající počet obyvatel v rámci celého Královéhradeckého kraje.

Ve srovnání věkových skupin podle krajů v ČR měl Královéhradecký kraj k 31. 12. 2011 nejnižší podíl obyvatel ve věku 15–64 let ze všech krajů (67,4 %) a zároveň měl nejvyšší podíl obyvatel ve věku nad 65 let (17,8 %) předstihl již Hl. m. Prahu. Průměrný věk je rovněž nad republikovým průměrem a druhý nejvyšší po Hl. m. Praze.



Mapka: Obyvatelé ve věku 65 a více let podle SO ORP a krajů k 31. 12. 2014

Královéhradecký kraj lze charakterizovat jako zemědělsko-průmyslový s bohatě rozvinutým cestovním ruchem. Průmysl je soustředěn do velkých měst, intenzivní zemědělství do oblasti Polabí. Největší koncentrací cestovního ruchu v České republice se vyznačují Krkonoše. Národní park Krkonoše zasahuje na území kraje dvěma třetinami své výměry a nacházejí se zde nejcennější lokality parku.

Vzdělanostní úroveň obyvatelstva Královéhradeckého kraje má dle výsledků Sčítání lidu, domů a bytů (Dále jen „SLDB“) z roku 2011, dlouhodobě vzrůstající tendenci. Nejpočetnější skupinou obyvatelstva v kraji jsou, stejně jako při SLDB v roce 2001, osoby se středním vzděláním včetně vyučení bez maturity, jejich počet dosáhl 167 tisíc, což představuje 35% podíl na obyvatelstvu patnáctiletém a starším. Úplné střední vzdělání s maturitou a vyšší odborné vzdělání má v kraji 150 tisíc osob (32 %).

*Tabulka č. 3: Struktura vzdělanostní úrovně obyvatelstva Královéhradeckého kraje*

k 30. 6. 2011	KHK Celkem	KHK muži	KHK ženy	ČR celkem	ČR muži	ČR ženy
Základní vzdělání	72 900	26 600	46 300	1 439 000	503 200	935 900
Vyučení	177 000	102 200	74 800	3 168 100	1 853 800	1 314 300
Středoškolské	166 600	72 000	94 600	3 055 400	1 331 300	1 724 000
Vysokoškolské	56 600	28 900	27 700	1 337 100	690 500	646 600

Nejvyšší nárůst byl zaznamenán mezi osobami s vysokoškolským vzděláním, jejich počet vzrostl od roku 2001 o 43 %, v kraji tak bylo sečteno téměř 50 tisíc vysokoškolsky vzdělaných osob, jejich podíl na populaci starší patnácti let byl více než 10 %. Výrazně ubylo obyvatel, kteří mají vzdělání základní a neukončené, jejich počet klesl o více než 20 %, jejich podíl byl však stále ještě poměrně vysoký, tvořil téměř pětinu z obyvatelstva staršího 15 let. V mezikrajském srovnání podílů obyvatel s nejvyšším, tedy vysokoškolským vzděláním, zaujímá kraj nepříliš příznivé 9. místo.

## II. Základní sociální ukazatele

### Nezaměstnanost

Úřady práce Královéhradeckého kraje evidovaly k 31. 12. 2016 celkem 517 uchazečů o zaměstnání do 19 let věku, dále 13 717 uchazečů ve věku 20 – 64 let, celkem pak v Královéhradeckém kraji 14 460 uchazečů o zaměstnání. Trend poklesu počtu uchazečů o zaměstnání tedy trvá (rok 2015 ukazoval celkem 18 574 uchazečů) a stále dochází k poklesu počtu uchazečů o zaměstnání.

Tabulka č. 4: Počet uchazečů o zaměstnání podle okresů Královéhradeckého kraje k 31. 12. 2016

Královéhradecký kraj, v tom okres	Dosažitelní uchazeči o zaměstnání 15 - 64 let k 31. 12. 2017	Uchazeči o zaměstnání 20 - 64 let k 31. 12. 2016	Uchazeči o zaměstnání 20 - 64 let rok 2015
Hradec Králové	3170	4739	6 394
Jičín	1074	1507	2 156
Náchod	2358	3174	3 766
Rychnov nad Kněžnou	690	984	1 607
Trutnov	2290	3349	4 651
<b>Celkem kraj</b>	<b>9582</b>	<b>13 717</b>	<b>18 574</b>

## Sociálně vyloučené lokality na území obcí

Orientační odhad počtu sociálně vyloučených Romů a Romů ohrožených sociálním vyloučením, kteří žijí na území Královéhradeckého kraje je podle statistik 3 000, podle odhadu na základě znalosti místních poměrů je však toto číslo mnohem větší a to cca 7 330 až 10 000. Počet obyvatel sociálně vyloučených lokalit je velmi proměnlivý, poslední studie (Analýza sociálně vyloučených lokalit v ČR; 2015) uvádí 36 vyloučených lokalit v Královéhradeckém kraji, přičemž jsou území, která splňují toto kritérium, nicméně k balíčku vyloučených lokalit se obyvatelé připojených částí měst cíleně nechtějí připojit. Dle odhadů Policie České republiky je v Královéhradeckém kraji cca 28 lokalit sociálně vyloučených nebo míst ohrožených. Tabulka 5 uvádí počty dle výše uvedené Analýzy spolu s odhadem sociálních pracovníků v působících v dané lokalitě.

Další statistické údaje budou k dispozici v polovině února roku 2018. Situace se jeví jako stabilní, v roce 2017 nedošlo k žádným výkyvům či nečekaným změnám.

*Tabulka č. 5: Přehled sociálně vyloučených romských lokalit v Královéhradeckém kraji*

Oblast	Přibližný odhad počtu osob
Jičínsko (Sobotka, Kopidno, Vysoké Veselí, Údrnice)	400
Náchodsko (Náchod, Meziměstí, Police nad Metují, Broumov, Červený Kostelec)	800
Dobruška a spádové území (České Meziříčí)	600
Nový Bydžov	380
Kostelec nad Orlicí a spádové území (Kostelec n. O., Doudleby, Borohrádek)	550
Trutnovsko (Trutnov, Úpice)	500
Hořice	250
Jaroměř (městská část Josefov)	1000
Vrchlabí	350
Hradec Králové (Třebechovice pod Orebem, Smiřice)	2 500

## Cizinecká problematika na území Královéhradeckého kraje

Na území Královéhradeckého kraje provozuje Diecézní katolická charita Poradnu pro cizince a migranty. V rámci její činnosti jsou realizovány kurzy sociokulturní orientace, kurzy českého jazyka pro účely získání trvalého pobytu na území republiky, sociální a právní poradenství a tlumočnické služby, podpora a pomoc při vyhledávání ubytování v návaznosti na Státní integrační program pro azylanty, vzdělávání cílové skupiny s cílem zvýšení kvalifikace a možnosti uplatnění na trhu práce a podpora školních, mimoškolních a volnočasových aktivit dětí. Jedná se o aktivity, které navazují a doplňují poskytování sociálních služeb. Cílovou skupinou těchto aktivit jsou cizinci pobývající na území Královéhradeckého kraje, kteří mají udělenou mezinárodní ochranou formou azylu a doplňkové ochrany. Těmto osobám byl z důvodu pronásledování v zemi původu a tím nemožnosti návratu udělen azyl nebo status doplňkové ochrany dle zákona o azylu č. 326/1999. Přicházejí často ze zemí s odlišnými sociálními a kulturními zvyklostmi, překonávají jazykovou bariéru, v některých případech mají pouze základní vzdělání nebo jim chybí doklady o dosaženém stupni vzdělání. Žadatelé o azyl pobývají v Pobytovém středisku v Kostelci nad Orlicí, odkud jsou po udělení statusu mezinárodní ochrany přemístěni do Integračního azylového střediska v Jaroměři – Josefově. Zde mají možnost bydlení v případě azylu max. 18 měsíců, v případě doplňkové ochrany pouze 3 měsíce.

Aktivity jsou také zaměřené na žadatele o azyl a na cizince s různými statuty pobytu (dlouhodobý pobyt, přechodný pobyt, pracovní vízum apod.), které nepatří do okruhu oprávněných osob podle zákona č. 108/2006 sb. o sociálních službách.

V této oblasti také nedošlo k žádným zásadním změnám, dle vyjádření Policie ČR je Královéhradecký kraj pouze transitní lokalitou, pokud cizinci přijíždějí, tak ve velké většině za práci, zejména do velkých průmyslových zón, jakými je průmyslová zóna Kvasiny, Solnice.

## Problematika migrace a činnost cizinecké policie (zdroj: PČR)

V návaznosti na současnou situaci, po zkušenostech z roku 2017, a po analýzách migračních rizik, lze v následujícím období očekávat obdobná bezpečnostní rizika v oblasti nelegální migrace cizinců ze třetích zemí, která je ekonomického charakteru. Těmito riziky jsou pro OCP zejména zneužívání neregulérních dokladů, neoprávněné zaměstnávání cizinců a nelegální migrace žadatelů o mezinárodní ochranu.

Současně v omezené míře předpokládáme nelegální migraci jednotlivců a menších skupin státních příslušníků třetích zemí ve formě tranzitu přes Českou republiku v úkrytech dopravních prostředků a nadále trvajícím dovozem OPL a jejich prekursorů do ČR. Ve spolupráci s ostatními službami krajského ředitelství se budou naši příslušníci věnovat přeshraniční majetkové trestné činnosti, zejména na úseku krádeží motorových vozidel s následným převážením do Polska.

Jednou z priorit OCP zůstává i pro následující rok 2018 řešení neutěšené bezpečnostní situace v územním obvodu Rychnov nad Kněžnou, v lokalitě Kvasiny. Příslušníci nově vzniklé služebny v Solnici zaměří svou pozornost na zmapování a analýzu ubytovacích zařízení v lokalitě a s





tím související nárůst přestupků a kriminality páchané cizinci. Policisté zajistí potřebnou součinnost ostatním státním institucím za účelem zlepšení kontroly z pohledu prevence a současně budou provádět důslednou represí ve vztahu k porušování pobytového režimu cizinců a veřejného pořádku v jejich teritoriu.

### III. Vývojové trendy trestné činnosti a přestupků (zdroj: Výroční zprávy PČR)

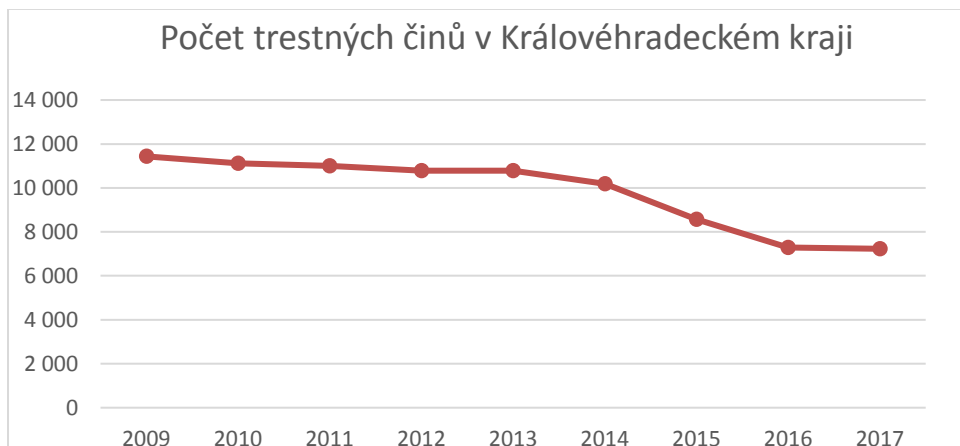
Jak uvádí tabulka, došlo v roce 2017 ke snížení počtu trestných činů o 56, což lze hodnotit z hlediska statistické významnosti jako spíše stagnaci a udržení trestné činnosti na číslech podobných roku 2016. Fakt, že se pokles zastavil i dokládá zpracovaný graf, kde je tento minimální rozdíl znatelnější.

Tabulka č. 6: Počet trestných činů ve srovnání let 2009 – 2017

rok	2014	2015	2016	2017
počet TČ	10181	8 575	7286	7230
rozdíl	(-606)	(- 1 606)	(-1289)	(-56)

Tabulka č. 7: Index kriminality ve srovnání let 2011 – 2017

2011	2012	2013	2014	2015	2016	2017
198	194	195	185	155	132	131



Dlouhodobý trend snižování kriminality se v roce 2013 zastavil a v roce 2014 dále klesl, stejně jako v roce 2015. Celkový počet zadokumentovaných trestných činů v roce 2017 je 7 230, přičemž, objasňenost trestné činnosti mírně nepatrně stoupla.

*Tabulka č. 8: Přehled o zjištěné trestné činnosti ve srovnání s roky 2012 – 2017*

	2012	2013	2014	2015	2016	2017
Kriminalita celkem	10 789	10 787	10.181	8 575	7.286	7230
Kriminalita na 10.000 obyvatel	195	195	185	156	132	131
Objasněno skutků	5 959	5 527	5.740	5 440	4.578	4654
Stíháno osob	5 371	5 067	5.256	4 697	5.006	4084
Objasňenost v %	55,24	51,24%	56,38	63,44	62,83	64,37
Zkrácené přípravné řízení – počet skutků	3 552	3 158	3.284	2 446	2.050	2022
Zkrácené přípravné řízení – stíháno osob	3 363	2 997	3.123	2 159	1.871	1768

Pokud bereme v úvahu, že kriminality v roce 2017 stagnovala, nejedná se o žádný velký zvrát a počty za jednotlivé oblasti budou s největší pravděpodobností korespondovat.

## Kriminogenní faktory v kraji

Situace se dle zjištění a informací Policie ČR v roce 2017 zásadně nezměnila, území se jeví stabilní.

### Územní odbor Hradec Králové

- v regionu každoročně narůstá počet společensko-kulturních a sportovních akcí spojených s velkou koncentrací osob
- divácké násilí – problémy se sportovními fanoušky
- vyšší počet zahraničních dělníků v průmyslové zóně v Novém Bydžově
- trestná činnost navrátilců z VTOS v hodnoceném období
- mezi kriminogenní faktory lze dále zařadit: četné využívání virtuálního prostředí k páchání protiprávní činnosti, chování pachatelů směrem k seniorům využívající jejich důvěřivosti a bezbrannosti

### Územní odbor Jičín

- turistická oblast Českého ráje, kterou protínají silnice I. třídy I/16, I/35, I/32, okres s množstvím rekreačních objektů,
- okres Jičín je na trase jednoho z hlavních silničních tahů do turistické lokality chráněné krajinné oblasti Krkonoš,
- věznice Valdice v předmětném území

### Územní odbor Náchod

- turistické oblasti Rozkoš, Adršpach, Teplice, Broumov s množstvím rekreačních objektů, které s sebou přináší zvýšení počtu osob a s tím spojenou autokriminalitu
- tranzitní uzel do Polské republiky
- pohyb a přítomnost cizích státních příslušníků, zejména agenturních pracovníků

### Územní odbor Trutnov

- rekreační a turistická oblast Krkonoše,
- území je sídlem pěti výchovných ústavů a věznice Odolov
- přítomnost zahraničních pracovníků v různých podnicích
- sportovní a kulturní akce s větším počtem účastníků
- teritoriální umístění okresu na hranici s Polskou republikou

## Územní odbor Rychnov nad Kněžnou

- průmyslová zóna, zdejší firmy stále poptávají pracovní síly a mezery na trhu práce jsou nuceny řešit zajištěním pracovníků z jiných regionů ČR a zahraničních zaměstnanců, včetně agenturních pracovníků
- rekreační oblast Orlických hor se zvýšeným turistickým ruchem jak v letní, tak zejména v zimní sezóně, který je doprovázen zvýšeným pohybem osob a parkováním velkého množství vozidel,
- státní hranice s Polskou republikou, rozsáhlé přilehlé rekreační oblasti jsou tak snadno dostupné – hranice je po celé své délce prostupná jak na bývalých silničních přechodech, tak po celé řadě lesních cest, nelze vyloučit ani možnost nelegální migrace
- Výrobní komplex Škoda Auto a.s., pracoviště Kvasiny, které na sebe váže vysoký počet zaměstnanců nejen z ČR, ale i cizinců, zejména z Polska a Slovenska. Stávající a to nejen páteční komunikace nejsou pro značně zvýšený provoz dostatečně dimenzovány a dochází k zvýšenému riziku vzniku dopravních nehod, narůstají problémy s pácháním dopravních přestupků. Největší problémy v dopravě vznikají v době střídání jednotlivých směn a to cca hodinu před a hodinu po střídání pracovních směn. V tomto časovém období rovněž vznikají, kvůli podstatně zvýšenému provozu, dlouhé stojící kolony motorových vozidel, které narušují bezpečnost a zejména plynulost silničního provozu.
- Dochází k narůstajícímu se výskytu kriminality a k narušování veřejného pořádku ze strany zaměstnanců závodu, často pod vlivem alkoholu. Jedná se zejména o přestupková jednání.
  - K datu 23. 10. 2017 spácháno
    - 244 trestných činů (nárůst o 12%, z toho cizinci 9%),
    - 2238 přestupků (nárůst o 31%, z toho cizinci 66%)  
Žádný extrémní trestný čin nebyl v regionu spáchán, upozornění na zveličování zpráv v médiích (nebezpečí šíření paniky),
    - 1638 přestupků na úseku BESIP (nárůst o 30%, z toho cizinci 52% - převážně Poláci),  
Převažující protiprávní jednání = výtržnictví, ublížení na zdraví, řízení pod vlivem alkoholu,  
drobné krádeže = pokles celkově o 7% (v případě cizinců o 12%),  
veřejný pořádek = pokles o 30% (v případě cizinců nárůst o 7%).

V uvedené lokalitě převládají přestupky na úseku dopravy, kdy největší nárůst je u řízení pod vlivem alkoholu a omamných a psychotropních látek (o celkem 132%, u cizinců o 75 %), kdy navýšení počtu zejména u přestupků je dáno zvýšeným počtem nasazených policistů. Lze konstatovat z pohledu PČR znatelné zlepšení situace oproti roku 2016 – odchod Poláků, Rumunů a Bulharů z ubytovny Orione. V roce 2017 bylo zřízeno nových 36 tabulkových míst v kraji, z toho 12 v Rychnově nad Kněžnou, nicméně je problém s jejich obsazením díky konkurenčním platům firmy

Škoda Auto. Osvědčila se výborná spolupráce s polskými policisty (větší respekt u polských řidičů) – 3x měsíčně probíhají společné hlídky zaměřené zejména na měření rychlosti.

V dostupných zdrojích je uváděno, že „Závod v Kvasinách, do kterého Škoda auto investuje přibližně 7 miliard korun, v současné době prochází největší modernizací a rozvojem ve své historii. V příštích letech vzroste výrobní kapacita tohoto východočeského výrobního závodu až na 280 000 vozů ročně. Společnost Škoda auto plánuje vytvoření až 1 300 nových pracovních míst“ (Zdroj: <http://cs.skoda-auto.com/company/production-plants/kvasiny>). K 30. 9. 2017 má průmyslová zóna Kvasiny celkem 18 výrobních a dodavatelských firem, 14 spolupracujících agentur práce. Celkové počty zaměstnanců k tomuto datu činí 11442 pracovníků, z nichž 7744 občané ČR, 3291 občané EU (z toho 90% = 2962 pracovníci z Polska), 407 občané třetích zemí (z toho 94% = 381 pracovníci z Ukrajiny). Nárůst počtu pracovníků za období 31.7. – 30.9.2017 o cca 430 pracovníků (cca o 4%), z nichž se jedná o cca 260 pracovníků z Polska. V porovnání s daty Úřadu práce Rychnov nad Kněžnou: podíl zahraničních pracovníků v průmyslové zóně Kvasiny na celkovém počtu zahraničních pracovníků v celém okrese Rychnova nad Kněžnou je více jak 58% (stěžejně z Polska – 52 %).

Pro představu Rychnov nad Kněžnou má přibližně 11 000 obyvatel. Město se tedy potýká s problémy, jako je doprava, bezpečnost, nelegální ubytovny apod.

V souvislosti s tímto rychlým rozvojem zpracovala městská policie Rychnov nad Kněžnou statistiku událostí, které byly evidovány v roce 2016. Data nebyla v minulých letech statisticky nijak zpracovávána. Městská policie v Rychnově nad Kněžnou v rámci uzavřené smlouvy s Městem Solnice, která přímo sousedí s obcí Kvasiny, vykonávají služby městské policie na jejich území. Zhodnocení zlepšení situace oproti roku 2016 (mimo jiné i díky odchodu Rumunů a Bulharů z ubytovny Orione). I v roce 2017 lze konstatovat nárůst přestupkové činnosti – zejména v oblasti dopravy (špatné parkování, nedodržování zákazů vjezdu, zákazů stání atd.), kterou páchají převážně polští státní příslušníci, kdy k nárůstu a odhalování přestupkové činnosti dochází i díky zvýšenému počtu hlídek a zásahů městských policistů.

ORP Rychnov nad Kněžnou nastalou situaci aktivně řeší iniciací kulatého stolu všech zainteresovaných institucí, organizací a subjektů (včetně společnosti Škoda auto). Celá situace je řešena v rámci ministerstva vnitra, kde by měla vzniknout pracovní skupina, která by měla první analýzu pro vládu zpracovat do měsíce. (Zdroj: <http://www.kr-kralovehradecky.cz/cz/kraj-volene-organy/tiskove-centrum/aktuality1/vnitro-chce-resit-zvysenou-kriminalitu-v-prumyslovych-oblastech-97546/> )

Velkým problémem v lokalitě se jeví mimo neustálého zvyšování počtu ubytovacích kapacit v soukromí také nedostatečná kapacita jak praktických lékařů, tak stomatologů. Ošetřování cizinců je časově velmi náročné - pro jazykovou bariéru, neznalost anamnézy a jsou to často nedisciplinovaní pacienti. Většinou se jedná o osoby zdravotně zanedbané, trpící civilizačními chorobami (VKT, diabetes atd.), které nehlásí a dosud se s nimi neléčili. Nicméně pokud lékař v ČR nasadí léčbu, pacienti se neléčí ani nechodí na kontroly. Potíže nastávají také při dorozumívání – zejména Rumuni, Bulhaři, Maďaři.

Krajský úřad Královéhradeckého kraje vytvořil „*Studii územních dopadů rozvoje průmyslové zóny Solnice – Kvasiny – Rychnov nad Kněžnou*“ z června 2017, která byla projednána a ve finální verzi schválena v říjnu 2017.

Odkaz:

<http://www.kr-kralovehradecky.cz/cz/rozvoj-kraje/uzemni-planovani/uzemni-studie/studie-uzemnich-dopadu-rozvoje-prumyslove-zony-solnice---kvasiny---rychnov-nad-kneznou-106530/>

### Kriminalita ve srovnání územních odborů

Všechny územní odbory Královéhradeckého kraje vykazují v letošním roce pokles celkové kriminality.

**Celková objasněnost** se v porovnání s předchozím obdobím snížila nepatrně o 0,61% na celkových 62, 83 % v roce 2016.

K nejvyššímu zvýšení objasněnosti došlo na ÚO Jičín o 4,40 % a na ÚO Trutnov o 1,57 %.

V objasněnosti v roce 2016 všechny územní odbory, stejně jako v předchozím roce, překonaly 50% hranici objasněnosti (ÚO Rychnov n/K. 71,33 %, ÚO Trutnov 66,78 %, ÚO Jičín 65,47 %, ÚO Náchod 64,04 % a ÚO Hradec Králové 53,51 %).

**Škody způsobené kriminalitou** dosáhly v roce 2016 částky 468.196 tis. Kč, což je o 185.446 tis. Kč méně než v roce předcházejícím. Průměrná škoda připadající na jeden zjištěný trestný čin představuje 64.259 Kč (-11.961).

Tabulka č. 9: Kriminalita v rámci územních odborů – rok 2017

<b>Nejvyšší počet trestných činů:</b>	Hradec Králové	2.096 (+29)
	Trutnov	1.709 (-115)
	Náchod	1.564 (+154)
<b>Nejvyšší počet trestných činů/10.000 obyvatel:</b>	Trutnov	144 (-9)
	Náchod	142 (+15)
<b>Nejnižší počet trestných činů:</b>	Rychnov nad Kněžnou	857 (-15)
	Jičín	1.004 (-111)
	Rychnov nad Kněžnou	109 (-1)

<b>Nejnižší počet trestných činů/10.000 obyvatel:</b>	Jičín	126 (-14)
<b>Nejvyšší % nárůst trestných činů:</b>	Náchod	10,92%
	Hradec Králové	1,40%
<b>Nejvyšší % pokles trestných činů:</b>	Jičín	-9,90%
	Trutnov	-6,30%

### Majetková kriminalita

Majetková trestná činnost zaznamenala v období roku 2017 takřka stejný počet TČ jako v roce 2016. To je 2.956 případů (+1), z toho bylo objasněno 1.290 (+103) skutků. Celková objasněnost je v majetkové TČ 43,64 % (+3,47 %). Nárůst objasněnosti byl zaznamenán na všech ÚO v kraji ÚO HK (+4,62 %), ÚO JC (+0,95), ÚO RK (+6,47) a ÚO TU (+7,89 %), pouze ÚO Náchod vykazuje pokles (-2,97 %).

Ve skladbě trestných činů dominují na rozdíl od předchozích let, kdy se jednalo o krádeže vloupáním do ostatních objektů, krádeže v jiných objektech 450 (+ 49 případů) pak následuje vloupání do ostatních objektů 445 (-6 případů), krádeže jízdních kol 294 (+24) a poškozování cizí věci 206 (-11).

K trestné činnosti z oblasti majetkové kriminality dále zmiňujeme, že po poklesu ze 149 případů v roce 2015 na 92 případů (-57) v roce 2016 v oblasti vloupání do rodinných domků, zaznamenáváme v roce 2017 opět nárůst na 113 případů (+21).

#### **Problematika majetkové trestné činnosti, která tvoří téměř polovinu celkového nápadu, vykazuje nárůst objasněnosti**

V rámci majetkové trestné činnosti, označované jako „autokriminalita“, evidujeme pokles nápadu a to v obou hlavních oblastech - krádeže motorových vozidel a vloupání do motorových vozidel. Současně je třeba říci, že u obou druhů kriminality došlo k nárůstu úspěšnosti, kdy bylo dosaženo **historicky nejvyšší objasněnosti od vzniku Krajského ředitelství Královéhradeckého kraje Královéhradeckého kraje.**

V roce 2017 bylo odcizeno 149 (-15) dvoustopých vozidel. Zaznamenáváme, že došlo ke zvýšení objasněnosti ze 44,51 % o 5,82 % na 50,34 %. U krádeží věcí z motorových vozidel zaznamenáváme pokračující pokles ze 174 případů na 135 (-39) a objasněnost také vzrostla z 17,24 % na 23,70 % (+ 6,46) v roce 2017.



## Informační kriminalita

Oblast informační kriminality není v trestním právu přesně specifikována. Typicky se tak jedná o podvody na Internetu, podvodné e-shopy, krádeže herních účtů, m-platby, autorské právo, krádeže identity, ransomware často cílený na firmy, úřady a instituce, ale i šekové podvody a krádeže peněz z účtu prostřednictvím Internetbankingu. **Významná je pak i oblast šíření dětské pornografie, případně útoku proti dítěti za účelem výroby dětské pornografie nebo vydírání. Dramaticky vzrostl počet stíhaných případů sexuálního nátlaku spáchaného prostřednictvím sítě Internet.**

Tato oblast začala být také sledována statisticky jako nestandardní statistický výstup v kategorii *trestné činy spáchané internetem a ostatními počítačovými sítěmi*. Zde bylo za rok 2016 vykázáno 113 trestných činů. V období leden až listopad roku 2017 je vykázáno 172 trestných činů. Zde je tedy patrný jasný nárůst v tomto segmentu.

## Násilná kriminalita

Násilná trestná činnost vykazuje v roce 2017 další pokles na 575 (-18) trestných činů. **Objasněnost vzrostla ze 75,21 % na 77,91 % tedy o 2,70 %**. Statisticky bylo evidováno celkem 10 (+5) vražd (včetně pokusů), kdy všechny případy byly objasněny. Dále bylo spácháno 45 (+4) případů loupeží, z toho bylo 30 skutků (66,67 %) objasněno. Ve srovnání s rokem 2016 je nárůst objasněnosti v oblasti loupeží o 5,69 %.

Obecně nápad této trestné činnosti nevykazuje rostoucí trend. Pokud jde o nápad trestné činnosti na úseku vražd, tak v roce 2017 evidujeme nejvyšší nápad této trestné činnosti od doby rozdělení bývalého Východočeského kraje, tedy od roku 2010. Jako vražedný nástroj byl u většiny v kraji spáchaných vražd či pokusů o vraždu použit nůž, též byly použity i nelegálně držené střelné zbraně.

Po linii **loupežných přepadení** je nápad této trestné činnosti statisticky stabilní, a to s ohledem na rok 2016. V roce 2017 jsme evidovali 45 oznámených případů, což je číslo srovnatelné s předcházejícím rokem. Celkem 35 případů oznámených loupežných přepadení bylo objasněno a z toho 8 případů bylo vymyšleno, loupež se nestala.

## Mravnostní kriminalita, toxi a extremismus

Trestná činnost v oblasti mravnostní kriminality se v roce 2016 zvýšila. Bylo zjištěno 175 (+6) případů, z nichž bylo objasněno 137 (-11), což představuje objasněnost ve výši 78,29 % (- 9,29 %). Stejně jako v předešlém období dominuje pohlavní zneužívání ostatní, které se výrazně navýšilo 66 (+12) a 100% nárůst eviduje znásilnění 40 (+20). Ostatní pohlavní úchylinky zaznamenávají pokles z 18 na 14 případů.

Trend zvyšujícího se nápadu po linii mravnostní trestné činnosti v rámci našeho kraje byl i v roce 2016 jak u prověřovaných, tak i u vyšetřovaných věcí. Mezi nejzávažnější trestné činy jako již tradičně patřily za loňský rok obchodování s lidmi, znásilnění a sexuální nátlak. Právě případy kvalifikované jako tr. čin sexuální nátlak podle § 186 tr. zákoníku vykazují za poslední tři roky největší nárůst, dynamiku.

Formy páchaní této trestné činnosti se nemění, kdy první formou je slídění jednotlivce po Internetu a následné kontaktování zejména dívek na různých diskusních fórech, chatech, seznamkách, atd. Po navázání kontaktu pachatelé směřují komunikaci zejména na komunikační programy SKYPE a ICQ, kde následují požadavky na zaslání fotografií intimního charakteru, případně požadavky na svlékání a sebeuspokojování před webovou kamerou, kdy za pomoci programu SKYPE dochází k přenosu obrazu a ze strany pachatele k nahrávání těchto scén. Druhá forma je zasílání nahých fotografií dívkami chlapcům, které znají (spolužáci, kamarádi, partneři). Chlapci následně stupňují svoje požadavky a neváhají dívky prostřednictvím různých výhrůžek, zejména umístěním doposud získaných fotek či videí na FACEBOOKU, nutit k pořizování či zasílání dalšího obrazového materiálu. V mnoha případech se takto získané fotografie šíří lavinovitě. Někdy ke zveřejnění takových fotografií a videí dochází po ukončení vztahu či po nějakém konfliktu. U výše uvedeného trestného činu policejní orgán většinou zajistí velké množství dat, které je třeba vyhodnotit, což je velice časově náročné.

V Královéhradeckém kraji bylo spácháno celkem 246 (+6) trestných činů na úseku „TOXI“, z čehož bylo objasněno 215 (+1) případů. Objasněnost poklesla z 89,17 % na 87,40 % (-1,77 %).

Nadále zůstává nejužívanější drogou v Královéhradeckém kraji marihuana a pervitin. V roce 2017 byly realizovány případy odhalení větších či menších indoorových pěstíren, marihuana byla zjištěna i mimo objekty, volně na poli atd. Dále na území kraje se realizovaly menší varny pervitinu či dealeři pervitinu. Pokud jde o pachatele tak se jedná zejména o občany ČR či cizince z příhraničí. Přetrvává dovoz prekurzorů, léků z Polska, které slouží k výrobě pervitinu.

Jednou z největších realizací loňského roku byl delší dobu rozpracovaný případ pěstíren marihuany na Trutnovsku, který byl realizován v září 2017. Bylo sděleno obvinění čtyřem osobám. Pachatelé vysoce sofistikovaným způsobem zakrývali svou TČ, kdy od roku 2008 pěstovali rostliny konopí, ze které následně vyráběli marihuanu, kterou prodávali do Polska. Od roku 2008 prokázána výroba více jak 200 kg marihuany.

Vzhledem k vývoji kulturních a společenských akcí, jejichž leckteří návštěvníci akcentují k požívání návykových látek, a na základě loňských zkušeností, byla letos přijata mimořádná součinnostní opatření, díky kterým došlo k výrazné korekci kriminality spojené s konzumací a distribucí omamných a psychotropních látek.

Extrémní pravice v teritoriu KŘP Královéhradeckého kraje prakticky kopíruje dění na republikové scéně, kdy subjekty krajní pravice vystupují nejednotně, pokračuje vyklízení veřejného prostoru a rezignace na výraznější veřejná vystoupení. Aktivity extrémní pravice s větší intenzitou míří na sociální síť. Pravicově extremistickou scénu v rámci Královéhradeckého kraje lze charakterizovat jako roztržštěnou a nekonsolidovanou. V zájmových lokalitách registrujeme působení menších skupin, které se účastní v menším počtu akcí pořádaných pravicovými extremisty po celé České republice. Zřejmý je odliv sympatizantů od tradičních pravicově extremistických seskupení (DSSS, Národní demokracie) k jiným politickým subjektům s migrační a antievropskou rétorikou.

V dlouhodobém zájmu specializované skupiny extremismus byly i v roce 2017 jednotky hudebních uskupení působících na území kraje či sportovních fanoušků různého věku a sociálního složení.

Informace o možném pohybu občanů třetích zemí jsou získávány činností specializované skupiny „EXTRÉM“, důslednou periodickou kontrolou veškerých provozoven (např. školská, ubytovací a stravovací zařízení, kulturní zařízení, ...) ze strany cizinecké policie, kontrolou zájmových osob městskou a státní policií a také spoluprací s ostatními bezpečnostními složkami státu.

### **Pachatelé trestných činů**

Došlo k poklesu celkového počtu stíhaných osob na 4.086 (-920), z toho pro obecnou kriminalitu bylo stíháno 2.370 (+566) osob, pro hospodářskou kriminalitu bylo stíháno 720 (-110) osob, pro zbývající kriminalitu bylo stíháno 1101 (-139). Ženy jako pachatelky byly zjištěny v 709 (-22) případech, což představuje 17,4 % z celkového počtu pachatelů.

Z celkového počtu zjištěných pachatelů (4.086) bylo **339 (-118) cizinců**, což představuje proti roku pokles 2016 o 8,3 % cizinců. **Stíháno bylo celkem 1.770 (-885) recidivistů, což je 43,26 % ze všech pachatelů, a to je skoro polovina všech pachatelů TČ!**

---

*Z CELKOVÉHO POČTU ZJIŠTĚNÝCH PACHATELŮ (5.006) BYLO 339 CIZINCŮ, COŽ PŘEDSTAVUJE POKLES PROTI ROKU 2016 O 8,3 %,*

*BYLO STÍHÁNO CELKEM 1770 RECIDIVISTŮ, COŽ JE 43,26 % ZE VŠECH PACHATELŮ A TO JE, STEJNĚ JAKO V PŘEDCHOZÍCH LETECH, VÍCE NEŽ POLOVINA VŠECH PACHATELŮ TČ!*

---

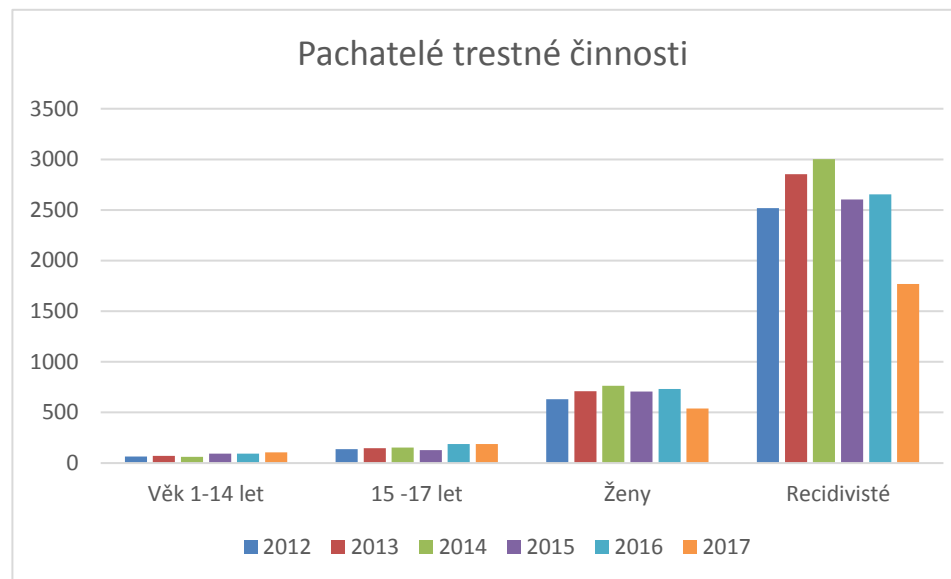
Počet nezletilých resp. dětí 0- 17 let v postavení pachatelů v roce 2017 se zvýšil na 111 (+18) což je 2,71 % z celkového počtu pachatelů. **Kategorie mladistvých vykazuje stejný počet (189) pachatelů.**

Kriminalita dětí mladších 15 let (od 1 - 14 let), směřuje podobně jako v předešlém období do oblasti obecné kriminality což je 105 (+15) pachatelů, zbývající kriminalita eviduje 2 pachatele a v oblasti hospodářské kriminality evidujeme 5 (+4) pachatelů trestné činnosti.

Kriminalita mladistvých (od 15 - 17 let), eviduje v obecné kriminalitě 173 (-8) pachatelů, v oblasti hospodářské kriminality 12 (+5) pachatelů a zbývající kriminalita eviduje pouze 7 (+6) prokázaných skutků.

Tabulka č. 10: Pachatelé trestných činů – vývoj 2012 - 2017

Rok	Věk 1-14 let	15 -17 let	Ženy	Recidivisté
2012	66	137	630	2 519
2013	70	147	709	2 855
2014	61	154	765	3 003
2015	94	127	708	2 603
2016	93	189	731	2655
<b>2017</b>	<b>105</b>	<b>189</b>	<b>538</b>	<b>1770</b>



## Oběti trestné činnosti

Velmi zranitelnou skupinou obětí trestné činnosti **jsou i nadále senioři**. Páchání trestné činnosti zejména majetkového charakteru na seniorech ze strany jednotlivců či organizovaných skupin spočívá v tom, že pod různými legendami "vnuk, vrácení přeplatku za energie, zabíjačka atd." vniknou do bytu, domu poškozeného seniora a zjistí, kde jsou peníze uloženy, a ty pak odcizí. Tito pachatelé si vybírají staré lidi, spoléhající na jejich indispozici s ohledem na pokročilý věk. Tento trend pokračoval i v roce 2017. Statistické údaje roku 2017 uvádějí, že v kategorii kriminality na osobách ve věku 60 let a více bylo celkem napadeno 139 (-2) osob, což je úbytek proti minulému období. Ze skupiny 65 let a více se jedná o 94 (-7) napadených osob.

Další **zranitelnou skupinou** obětí trestné činnosti **jsou děti mladší 15ti let či mladistvé dívky** v souvislosti s pácháním mravnostní trestné činnosti **prostřednictvím sociálních sítí**, přes internet - trestný čin sexuální nátlak podle § 186 tr. zákoníku.

Za rok 2017 bylo spácháno 433 (+240) trestných činů na osobách mladších 18 let nově se sleduje i oběť u trestného činu zanedbání výživy, kdy se dřív sledoval pouze veřejný zájem - z toho na nezletilých 1-14 let 342 (+210) trestných činů a na mladistvých 15-17 let 91 (+30) trestných činů. Nejčastější TČ na nezletilých a mladistvých je ohrožení výchovy mládeže 35 skutků.

## Data o vybraných druzích přestupků

Tabulka č. 11: Přestupky - KŘP KHK za rok 2016, 2017 a jejich rozdíl

Služba pořádkové policie KŘP-H	2016	2017	Rozdíl
<b>Celkový počet osob, které se dopustily přestupku</b>	24.111	24.726	615
<b>z toho na úseku:</b>			
- bezpečnosti a plynulosti silničního provozu	10.817	11.444	627
- veřejného pořádku	3.988	5.315	1327
- proti majetku	1021	2.205	1.184
- alkoholismu a toxikomanie	952	1.083	131
- ostatní	595	730	135
<b>Řešeno v blokovém/příkazním řízení</b>	13.683	12.298	- 1.385
<b>Částkou v Kč</b>	6.037.708	5.513.750	-523.958
<b>Oznámeno (odevzdáno) celkem</b>	4.882	4.391	-491
<b>Odloženo</b>	1.443	1.139	-304
<b>Odloženo z důvodu nezjištěného pachatele</b>	1.081	845	-236
<b>Přestupků celkem služby pořádkové policie</b>	<b>25.059</b>	<b>24.746</b>	<b>-313</b>
Služba dopravní policie KŘP-H	2016	2017	Rozdíl
<b>Oznámeno (odevzdáno) celkem (dle § 58/1 a 3a)</b>	3.076	2.512	-564
<b>Alkohol</b> (2016 neuvedeno do celkového součtu)	449	246	-203

<b>Drogy</b> (2016 neuvedeno do celkového součtu)	162	128	-34
<b>Kauce dle z. č. 111/ Kč</b>	61/826.000	73/844.000	+12/+18.000
<b>Kauce dle z. č. 361/Kč</b>	258/2.683.000	156/2.444.000	-102/-239.000
<b>Řešeno v blokovém řízení/příkazním</b>	20.986	17.162	-3.824
<b>Částkou v Kč</b>	11.209.100	10.002.410	-1.206.690
<b>Přestupků celkem služby dopravní policie</b>	<b>24.062</b>	<b>20.048</b>	<b>-4.014</b>
<b>Služba cizinecké policie</b>	<b>2016</b>	<b>2017</b>	<b>Rozdíl</b>
<b>Správní delikty podle z. 326/1999 Sb.</b>	297	205	-92
<b>Přestupky dle zák. č. 326/1999 Sb.</b>	1.084	1.020	-64
<b>Přestupky dle zák. 361/2000. Sb.</b>	642	476	-166
<b>Oznámeno (odevzdáno) celkem (dle § 58/1 a 3a)</b>	51	8	-43
<b>Částkou v Kč</b>	1.136 100	1.056 100	-80.000
<b>Přestupků celkem služby cizinecké policie</b>	<b>2074</b>	<b>1709</b>	<b>-368</b>
<b>Služba pro zbraně a bezpečnostní materiál</b>	<b>2016</b>	<b>2017</b>	<b>Rozdíl</b>
<b>Přestupky fyzických osob – držitelů zbrojních průkazů podle z. 119/2002 Sb.</b>	22	45	23



Správní delikty držitelů zbrojních licencí a provozovatelů střelnic podle z. 119/2002 Sb.	4	4	0
(od 1.7.2017 přestupky)			
Přestupky fyzických osob – držitelů bezpečnostního materiálu podle z. 229/2013 Sb.	0	1	1
Správní delikty držitelů bezpečnostního materiálu podle z. 229/2013 Sb. (od 1.7.2017 přestupky)	2	1	-1
Přestupků celkem služby pro zbraně a BM	28	51	23
<b>Celkem přestupků útvarů vnější služby</b>	<b>51.223</b>	<b>46.554</b>	<b>-4.669</b>

### Hospodářská kriminalita

Za rok 2017 bylo zjištěno 1.206 případů hospodářské kriminality, což je o 56 více než v roce 2016. Objasněno bylo 810 (+74) trestných činů tj. 67,16 % (+3,16 %).

Skladba hospodářských trestných činů - dominují skutky úvěrový podvod 243 (-11) skutků, neoprávněné držení platebního prostředku 222 (-34) na třetím místě podvod 182 (+46) skutků.

V oblasti týkající se platebních karet, jejich odcizení, zneužívání, je ze statistik zřejmé, že v této oblasti dochází již od roku 2012 ke snížení nápadu trestné činnosti. V roce 2017 došlo celkem k odcizení 315 platebních karet, a to vždy fyzickým osobám. V roce 2016 bylo celkem odcizeno 425 platebních karet. Srovnáme-li to s rokem 2012, kdy bylo odcizeno v průběhu roku 931 platebních karet je zde zřejmý pokles v oblasti této trestné činnosti, téměř na 1/3 trestných činů proti roku 2017. **Důvodem snížení nápadu v této oblasti je především větší snaha poškozených uchránit si svůj majetek a uvedené platební prostředky.**

Nutno zmínit spolupráci s Národní centrálou proti organizovanému zločinu, v rámci odhalování závažné trestné činnosti.

Po dobu téměř čtyř let funguje spolupráce na projektu **KOBRA**. Tohoto projektu se účastní policie, celní správa a finanční úřady. Za rok 2017 bylo ze strany finančního úřadu podáno celkem 151 oznámení o podezření ze spáchání trestného činu daňového charakteru s celkovou škodou 132,2 mil. Kč.

V rámci odhalování hospodářské kriminality na zdejší ústavě vzniká řada specializovaných týmů zabývajících se specifickou (*platební karty, padělky bankovek...*) trestnou činností případně konkrétními případy.

### Data o klientech kurátorů pro děti a mládež

S dětmi do 15let, které se dopustily činu, jenž by byl u dospělého člověka kvalifikován jako trestný a s mladistvými ve věku 15-17 let, kteří se dopustili přestupku nebo provinění a bylo u nich zahájeno trestní stíhání, či s dětmi a mladistvými, kteří mají opakované vážné poruchy chování, pracují na všech obecních úřadech s rozšířenou působností v Královéhradeckém kraji kurátoři pro mládež. Péče o tyto děti a mladistvé spočívá v poskytování pomoci při překonávání nepříznivých sociálních podmínek a výchovných vlivů, s cílem umožnit jim začlenění do společnosti, včetně začlenění pracovního.

Stejně jako z informací kurátorů, tak ze statistik PČR vyplývá, že věková hranice pachatelů trestné činnosti klesá. Zprávy uvádí, že počet nezletilých pachatelů v roce 2016 se snížil na 93 (-1) což je 1,86 % z celkového počtu pachatelů. Kategorie mladistvých pachatelů vykazuje nárůst na 189 (+62), to znamená nárůst o 48,8 % proti roku 2015. To je hledisko, které je třeba brát v potaz.

*Tabulka č. 12: Počet klientů kurátora pro mládež, kteří se dopustili trestné činnosti, přestupků nebo mají výchovné problémy v roce 2016, v porovnání s roky 2013 a 2015*

Obec	Počet obyvatel 2015	Trestná činnost, přestupky, výchovné problémy								
		celkem			0 - 15 let			15 – 18 let		
		2015	2016	2013	2015	2016	2013	2015	2016	2013
Broumov	16 307	37	<b>65</b>	65	11	<b>18</b>	43	26	<b>47</b>	22
Dobruška	20 068	47	<b>43</b>	73	22	<b>26</b>	43	26	<b>17</b>	30
Dvůr Králové	26 987	66	<b>55</b>	109	26	<b>26</b>	52	40	<b>29</b>	57



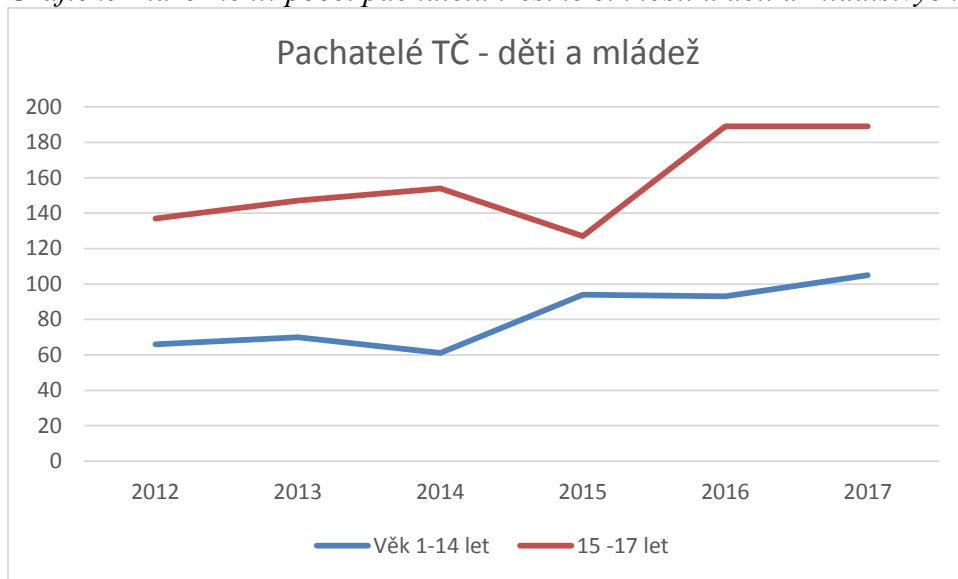
Hořice	18 045	24	<b>12</b>	41	4	<b>2</b>	25	20	<b>10</b>	16
Hradec Králové	142 694	417	<b>406</b>	450	168	<b>131</b>	161	259	<b>275</b>	289
Jaroměř	19 223	65	<b>92</b>	162	33	<b>42</b>	86	32	<b>50</b>	76
Jičín	46 575	104	<b>137</b>	103	73	<b>78</b>	39	31	<b>59</b>	64
Kostelec nad Orlicí	24 614	32	<b>28</b>	101	19	<b>12</b>	48	13	<b>16</b>	53
Náchod	60 184	106	<b>135</b>	205	42	<b>73</b>	108	64	<b>62</b>	97
Nová Paka	13 211	19	<b>37</b>	39	9	<b>14</b>	18	10	<b>23</b>	21
Nové Město nad Metují	14 166	44	<b>49</b>	52	27	<b>23</b>	26	17	<b>26</b>	26
Nový Bydžov	17 344	59	<b>67</b>	88	27	<b>26</b>	34	32	<b>41</b>	54
Rychnov nad Kněžnou	33 401	62	<b>61</b>	103	26	<b>17</b>	34	36	<b>44</b>	69
Trutnov	63 439	221	<b>244</b>	266	85	<b>83</b>	75	136	<b>161</b>	191
Vrchlabí	27 256	64	<b>58</b>	133	32	<b>30</b>	64	32	<b>28</b>	69
<b>Celkem</b>	<b>543 514</b>	<b>1 367</b>	<b>1489</b>	<b>1 990</b>	<b>604</b>	<b>601</b>	<b>856</b>	<b>774</b>	<b>888</b>	<b>1 134</b>

Zdroj: Roční výkaz o výkonu sociálně právní ochrany dětí pro MPSV za rok 2016.

Výše uvedená tabulka dokládá potřebnost práce s rizikovými dětmi a mládeží. Červená čísla ukazují na markantní rozdíly v roce 2015 a 2016, přičemž se nejedná o jednotky, ale v některých případech o desítky procent nárůstu počtu klientů kurátorů pro mládež, kteří se dopouštějí přestupků, mají výchovné problémy nebo páchají trestnou činnost. Zatímco u mladistvých se situace v roce 2017

stabilizovala, nárůst v počtu trestných činů dětí ve věku 1 – 14 stále stoupá. Informace v oblasti kurátorů pro mládež nejsou k dnešnímu dni dostupné.

*Grafické znázornění: počet pachatelů trestné činnosti u dětí a mladistvých (zdroj: PČR)*



### Data o klientech sociálních kurátorů

Tato oblast klientů je v gesci obecních úřadů na poli sociální práce. Dlouhodobě se jedná o vcelku stabilní prostředí bez významných výkyvů. Data za rok 2017 zatím nejsou k dispozici, ale z informací kolegů lze usuzovat, že ani v roce 2017 nedocházelo k žádným statisticky významným výkyvům.

Tabulka č. 14: Počet klientů sociálních kurátorů v roce 2016 ve srovnání s léty 2011, 2013 a 2015

Obec s rozšířenou působností	Počet obyvatel	Celkem evidovaných osob (v roce 2016 všech, kteří byli v roce evidováni)				Počet propuštěných z výkonu trestu				Počet propuštěných ze školských zařízení			
	ve správním obvodu												
	k 1. 1. 2017	2011	2013	2015	2016	2011	2013	2015	2016	2011	2013	2015	2016
Broumov	16264	152	22	223	411	33	54	23	35	5	0	0	0
Dobruška	20164	304	71	1202	1263	11	7	9	7	2	1	1	0
Dvůr Králové	27120	163	109	636	568	33	41	16	20	1	2	0	1
Hořice	18375	63	19	2183	2021	15	23	4	7	1	0	1	1
Hradec Králové	145830	480	132	503	658	140	136	46	46	13	4	8	8
Jaroměř	19291	110		63	351	37	26	5	18	1	4	3	3
Jičín	47776	78	122	953	224	29	33	36	55	8	1	0	0
Kostelec nad Orlicí	24810	86	26	154	38	23	15	16	13	2	2	2	1
Náchod	60689	129	102	40	408	57	54	26	67	0	-	0	0
Nová Paka	13342	36	35	586	395	15	12	4	5	0	0	0	0
Nové Město nad Metují	14274	51	19	129	274	17	13	35	30	0	1	1	1
Nový Bydžov	17439	65	29	1082	695	17	20	12	11	0	2	3	1
Rychnov nad Kněžnou	33798	115	20	177	278	31	25	24	30	1	1	0	2
Trutnov	63839	146	133	3194	1529	564	87	42	55	0	16	11	7
Vrchlabí	27793	92	126	589	311	36	30	21	25	0	1	3	0
<b>Celkem</b>	<b>550 804</b>	<b>2070</b>	<b>965</b>	<b>11714</b>	<b>9424</b>	<b>1058</b>	<b>576</b>	<b>319</b>	<b>424</b>	<b>34</b>	<b>35</b>	<b>33</b>	<b>25</b>

Ačkoli se jedná ve výše uvedené tabulce o čísla pro MPSV a měla by být relevantní a vzájemně porovnatelná, je nutné z praxe konstatovat, že údaje nevyovídají příliš o sociální situaci v dané lokalitě a to zejména v celkovém počtu evidovaných klientů, ale spíše o chápání výkaznictví a aktivit jednotlivých úřadů. V některých případech jsou uvedeni klienti z roků minulých (úřad nereviduje karty klientů sociálního odboru?), v jiných případech jsou čísla velmi nízká (nepracuje se se statistikou správně, fungují dobře jiné sociální služby a komunita?). Čísla počtu propuštěných z VTOS a školských zařízení se jeví jako reálná a kopírují přiměřeně počty obyvatel dané lokality.

#### IV. Systém prevence kriminality v Královéhradeckém kraji

Agenda prevence kriminality je v rámci Krajského úřadu Královéhradeckého kraje zařazena na odbor sociálních věcí, oddělení analýz, koncepcí a financování. Tento fakt se nemění ani s příchodem tématu měkkých cílů. Pracovní skupina prevence kriminality, která je hodnotící skupinou se bude scházet také v roce 2018 zejména za účelem hodnocení. Skupina je pestrá, členové jsou zástupci jak Policie ČR a Krajského úřadu, tak Probační a mediační služby. Jedná se tedy o složky, které mají s tematikou dlouholeté zkušenosti.

Na místní úrovni kraje jsou do systému prevence kriminality zapojeny orgány veřejné správy, police, nevládní organizace a další instituce působící v obcích. Podstatou systému prevence kriminality na místní úrovni je optimální rozložení působnosti v oblastech sociální a situační prevence s ohledem na místní situaci, potřeby i možnosti.

Z hlediska účinnosti jsou nejefektivnější programy prevence kriminality na místní úrovni. Představují systém metodické, koncepční a finanční podpory ze strany ústředních orgánů státní správy a samosprávy a podpory vzniku programů prevence kriminality ve městech a obcích zatížených vysokou mírou kriminality a dalšími kriminálně rizikovými jevy. Podstatou těchto programů je součinnost orgánů státní správy, samosprávy, policie a nestátních neziskových organizací. Záběr programu je podmíněn místní situací v oblasti vývoje sociálně patologických jevů, potřebami, zájmem a schopnostmi lidí a finančními prostředky.

Metodické vedení, podpora a předávání informací v oblasti prevence kriminality probíhá různými kanály. Dvakrát ročně jsou pozváni manažeři prevence kriminality na poradu, průběžně během roku probíhá předávání informací emailovou poštou, informace jsou zveřejňovány na stránkách kraje a v případě potřeby dochází ke konzultacím přímo na obci (jednodušší logistika, informace získá více lidí ze samosprávy obce).

V roce 2016 získal projekt Královéhradeckého kraje „Nedáme se – speciální vzdělávací program pro seniory“ druhé místo národního kola soutěže Evropská cena prevence kriminality ECPA 2016.

Ministerstvo vnitra České republiky podpořilo v letech 2009 až 2014 celkem 14 měst Královéhradeckého kraje s 83 projekty prevence kriminality na místní úrovni a 4 projekty Královéhradeckého kraje s krajskou působností. V roce **2015** bylo podpořeno celkem 10 projektů 5 obcí (v celkovou částkou 1 471 000 Kč) a 2 projekty Královéhradeckého kraje (celkovou částkou 363 000 Kč). V roce **2016** bylo podpořeno celkem 11 projektů (4



investiční, 7 neinvestičních) celkem 7 obcí a 2 projekty Královéhradeckého kraje. Investice byla podpořena částkou 1 600 000 Kč (průměrná částka na projekt je 400 000 Kč), neinvestiční dotace byla v celkové částce 2 000 000 Kč (průměrná částka na projekt je cca 285 714 Kč).

V roce **2017** bylo podpořeno celkem 11 projektů (6 investičních a 5 neinvestičních) celkem 8 obcí a jeden projekt Královéhradeckého kraje. V oblasti investic se jedná o částku 2 478 000, v oblasti neinvestiční dotace 1 676 000 Kč, celkem získal královéhradecký kraj na prevenci kriminality 4 145 000 Kč.

Zpracovala: Mgr. Monika Honzíková